



ஸ்ரீ லங்கா ஸ்டேட் டிரேடிங் (ஐனரல்) கோப்பரேசன்

வருடாந்த அறிக்கை  
**2016-2017**



## பொருளடக்கம்

நோக்கு, இலக்கு, வணிகத்துறை இலக்குகள் .....	04
இலக்குகள், செயற்பாடுகள் மற்றும் சேவைகள், இக்காலப்பகுதியின் முன்னேற்றம்.....	05
வணிகத்துறை தகவல்கள்.....	06
தலைவரின் செய்தி .....	07
சிரேஷ்ட முகாமைத்துவ மற்றும் பிரிவுகளின் தலைவர்கள்.....	08 - 09
எமது விற்பனை பொருட்களின் விபரம்.....	10 - 12
வணிக மீளாய்வு.....	13
நாடளாவிய ரீதியில் கிளை வலையமைப்பு .....	14
தொழில்வாய்ப்பை அதிகரித்தல் .....	15
இணையத்தள சேவை விநியோக அமைப்பு .....	16
வர்த்தக ஆளுமை.....	17
நிதி சிறப்பம்சங்கள் .....	18
வரைபட விளக்கம் .....	19 - 20
வருமான வரைபடம் 2000/2001 வழி 2016/2017 .....	21
எஸ்.ரி.சியின் 2016-2017ஆம் ஆண்டுக்கான பிரிவுகளின் செயற்திறன் .....	22
கணக்காய்வாளர் தலைமை அதிபதியின் அறிக்கை .....	23
தொகுக்கப்பட்ட வருமான அறிக்கை.....	24
நிதி நிலை அறிக்கை .....	25
பங்குகளில் ஏற்பட்ட மாற்றம் தொடர்பான அறிக்கை.....	26
காகுப் பாய்ச்சல் கூற்று.....	27
ஆம் நிதி கூற்றுக்கான குறிப்புகள் .....	28 - 48

## நோக்கு, இலக்கு, வணிகத்துறை இலக்குகள்

### நோக்கு

தேசிய வணிகத்துறையில் முதலிடம் வகித்தல்

### இலக்கு

அரசாங்கத் துறைக்கு தேவையான சகல பொருட்களையும் மற்றும் சேவை களையும் பெற்றுக் கொடுக்கும் அடிப்படை செயற்பாட்டுடன் எமது செயற்திறனை உயர்த்தும் அதே நேரத்தில் மற்ற அம்சங்களுக்கும் சேவை யைப் பெற்றுக் கொடுத்து இதில் சம்பந்தப்பட்டவர்களின் நலனை ஸ்திர்ப்படுத்தி இலங்கையை ஆசியாவின் வர்த்தகத்துறையில் விந்தைக்குரிய நாடாக மாற்றுவதற்கு உறுதுணை புரிதல்.

### வணிகத்துறை இலக்குகள்

நியாயமான வருமானத்தை பெற்று ஒருவருடைய தனிப்பட்ட தொழில் ரீதியான அபிவிருத்திக்கு பங்களிப்பை அளித்தல் மற்றும் குறிப்பிட்ட பொருள் விற்பனையில் முன்னணியில் திகழ நடவடிக்கை எடுத்தல்.

## இலக்குகள், செயற்பாடுகள் மற்றும் சேவைகள், இக்காலப்பகுதியின் முன்னேற்றம்

### இலக்குகள்

- ▣ பலதரப்பட்ட பொருட்களின் விற்பனை மற்றும் சேவைகள் மூலம் சந்தைப்படுத்தலை ஸ்திர நிலையில் வைத்திருத்தல்.
- ▣ சர்வதேச நாடுகளின் நாமங்களை எங்கள் நாட்டின் நம்பிக்கைக்குரிய வர்த்தக நாமங்களின் பிரதிநிதிகளாக இருத்தல்.
- ▣ அமைப்பின் வருமானத்தையும், இலாபத்தையும் அதிகரித்து நிறுவனத்தின் நற்பெயரை ஸ்திரப்படுத்தல்.
- ▣ அரசாங்கத்துறையின் தேவைகளை சரியான முறையில் பெற்றுக் கொடுப்பதன் மூலம் அபிவிருத்திக்கான இலக்குகளை அடைதல்.
- ▣ நிறுவனத்தின் பிரதான பொருள் முதலீட்டு துறையின் பாவனையாளர் தேவைகளை பூர்த்தி செய்வதற்கு நடவடிக்கை எடுத்தல்.
- ▣ அரசாங்கம், பாவனையாளர்கள் மற்றும் ஊழியர்களின் கவனத்துக்கு அமைய உற்பத்தியை அதிகரித்தல்.

### செயற்பாடுகள் மற்றும் சேவைகள்

- ▣ பாவனையாளர் கட்டமைப்பை விஸ்தரித்தல் மற்றும் நடைமுறைப்படுத்தல்.
- ▣ தற்போதுள்ள விற்பனை நிலையங்களை விட புதிய விற்பனை நிலையங்களை திறந்து வைத்தல்.
- ▣ தனி வாடிக்கையாளர் ஒருவரை தேவைக்கு ஏற்ப பொருட்களின் எண்ணிக்கையை அதிகரித்தல்.
- ▣ வலையமைப்பின் மூலம் வணிக முகாமைத்துவம் மற்றும் புள்ளிவிபர முகாமைத்துவத்தை வளங்களை திட்டமிடும் அமைப்பின் செயற்பாட்டின் ஊடாக கையாண்டு பொருள் கொள்வனவுக்கான அங்கீகாரத்தையும் மனித வள முகாமைத்துவத்தையும் பெருக்குதல்.
- ▣ பிரதானமாக விற்பனையாகும் பொருட்களுக்கு அதிக கவனத்தை செலுத்துதல்.

### இக்காலப்பகுதியின் முன்னேற்றம்

ஸ்ரீ லங்கா ஸ்டேட் டிரேடிங் கேப்பரசன் ரூபா 3,749 மில்லியனை வருமானமாகப் பதிவு செய்தது. மீளாய்விலிருந்து குறிப்பிட்ட வருடத்தின் போது நிறுவனத்தின் ஏனைய செயற்பாடுகள் மூலமாக மேலும் ரூபா 12.2 மில்லியன் வருமானத்தை இவ்வருடத்தில் பெறக்கூடியதாக இருந்தது. வரிக்கு முன்னதாக நிகர இலாபம் ரூபா. 61.2 மில்லியனாகப் பதிவானது. இக்காலப்பகுதியில் மொத்த பங்குகளின் எண்ணிக்கை 759 மில்லியன் ரூபாவாகவும் அதிகரித்துள்ளது.

2017 மார்ச் மாதம் ஸ்ரீ லங்கா ஸ்டேட் டிரேடிங் கேப்பரசனில் 425 ஊழியர்கள் பணிபுரிகிறார்கள்.

நாம் எதிர்காலத்தில் ஸ்ரீ லங்கா ஸ்டேட் டிரேடிங் கேப்பரசன் என்ற பெயரில் புதிய உற்பத்திகளை சந்தைப்படுத்த தீர்மானித்துள்ளோம். குறிப்பாக எஸ்.ரி.சி. போட்டோ கொப்பி காகிதங்கள் மற்றும் காகிதாதிகளை எஸ்.ரி.சி. ஜெனரல் குளிர்சாதனங்களையும் உற்பத்தி செய்ய உள்ளோம். இவ்வாறான புதிய உற்பத்திகளும் சந்தைக்கு நடைமுறைப்படுத்த உள்ளன.

## வணிகத்துறை தகவல்கள்

<b>நிறுவனத்தின் பெயர் :</b>	ஸ்ரீலங்கா ஸ்டேட் டிரேடிங் (ஜெனரல்) கோப்பரசன் லிமிட்டெட்
<b>சட்டபூர்வநிலை :</b>	எஸ்.ரி.சி. ஜெனரல் டிரேடிங் கம்பனிலிமிட்டெட்டின் பெயர் 01.10.2010இல் ஸ்ரீ லங்கா ஸ்டேட் டிரேடிங் ஜெனரல் கோப்பரசன் என்று 2007ஆம் ஆண்டின் 7ஆம் இலக்ககம்பனிசட்டத்தின் கீழ் மாற்றப்பட்டது. இதற்குமுன்னர் 1982ஆம் ஆண்டின் 17ம் இலக்கபொதுக் கம்பனிசட்டத்தின் கீழ் இது இருந்துவந்தது. அதற்குமுன்னர் இந்நிறுவனம் ஸ்ரீலங்கா ஸ்டேட் டிரேடிங் ஜெனரல் கோப்பரசன் என்றபெயரில் 1970ஆம் ஆண்டு 33ஆம் இலக்க ஸ்ரீ லங்கா ஸ்டேட் டிரேடிங் சட்டத்தின் கீழ் அழைக்கப்பட்டது. இந்நிறுவனம் கூட்டுறவு மற்றும் உள்நாட்டு வர்த்தக அமைச்சின் கீழ் கொண்டுவரப்பட்டது
<b>தலைவர் / முகாமைத்துவ பணிப்பாளர் :</b>	கலாநிதி ஏ.எம். ஜமீல்
<b>பணிப்பாளர்கள் சபை :</b>	திரு. எஸ்.எல்.உன் திரு. டி. ஜீவநாதன் திரு. வீ. நிதர்ஷன் திரு. ரி.வி. வீரசேன திரு. எஸ்.இலங்கதிலக்க திரு. கே. ஆரியவன்ச
<b>பணிப்பாளர்சபை செயலாளர் :</b>	திரு. கே.ஜி.எஸ்.பி. விஜேரத்ன
<b>கம்பனி செயலாளர் :</b>	கே.எல்.மெனேஜ்மென்ட் கன்சல்டன்ட் பிரைலிமிட்டெட்
<b>கணக்காய்வாளர்கள் :</b>	எம்.,.எஸ். ஏர்னஸ்ட் அன்ட் யங்., பட்டய கணக்காளர் இல. 201, டி சேரம் பிளேஸ், தபால் பெட்டி இல. 101, கொழும்பு - 10
<b>வங்கிகள் :</b>	மக்கள் வங்கி இலங்கை வங்கி என்.டி.பி வங்கி சம்பத் வங்கி
<b>பதிவு செய்யப்பட்ட காரியாலய இல. :</b>	தபால்பெட்டி இல. 1686 100. நவம் மாவத்தை, கொழும்பு -2 இலங்கை. தொலைபேசி : 242 2341-3 பெக்ஸ் : 244 7970 மின்னஞ்சல் : lankagen@sltnet.lk இணையத்தளம்: www.stcgeneral. Com
<b>பதிவு செய்யப்பட்ட காரியாலய இல. :</b>	PB 863
<b>ஊழியர்களின் எண்ணிக்கை :</b>	வருட இறுதியில் 425 ஊழியர்கள் கம்பனியில் சேவையில் ஈடுபடுகிறார்கள்.

## தலைவரின் செய்தி

### மெக்ரோ பொருளாதார கண்ணோட்டம்

மொத்த உள்நாட்டு உற்பத்தியானது கடந்த ஆண்டுடன் ஒப்பிடும் போது 2016 / 2017 ஆம் ஆண்டில் 4.8மூ இல் இருந்து 4.4மூ ஆக குறைவடைந்துள்ளது. இந்த மாற்றம் காரணமாக தனிநபர் வருமானத்தில் சற்று வீழ்ச்சியைக் காட்டியதுடன் கடந்தாண்டுடன் ஒப்பிடும் போது தனிநபர் வருமானமானது 3,744 ஐக்கிய அமெரிக்க டொலரில் இருந்த 3,727 ஐக்கிய அமெரிக்க டொலராக குறைவடைந்துள்ளது.

வரட்சி மற்றும் வெள்ளப் பெருக்குகளினால் இலங்கையின் விவசாயத்துறையானது நாட்டில் எதிர்மறையான வளர்ச்சி விகிதத்தில் சாதனையை ஏற்படுத்தியதுடன் -4.2 எனும் பாதகமான வளர்ச்சியை காட்டியது. இதனால் நாட்டின் நாலாபாகங்களிலும் உள்ள விவசாய பொருட்களை கொள்வனவு செய்வதில் மக்கள் பல்வேறு பிரச்சினைகளை எதிர்நோக்கினர். எனினும் அரசாங்கம் இந்த விவசாயிகளை பாதுகாக்கும் நோக்கில் முன்னுரிமை அடிப்படையில் சமூக நலன்புரி மற்றும் விவசாய பாதுகாப்பு நிதி உதவிகளை வழங்குவதற்கு நடவடிக்கை எடுத்தது. பணவீக்கமானது 2016/2017ஆண்டில் 6.7மூ காணப்பட்டது. இவ்வாறான சூழ்நிலையில் இலங்கையின் பொருளாதாரமானது 2016/2017 ஆண்டில் எதிர்பார்த்த அளவுக்கு விருத்தியை ஏற்படுத்தவில்லை. இதன் காரணமாக சந்தையில் கடுமையான போட்டி தன்மை தொடர்ச்சியாக காணப்பட்டது. எவ்வாறாயினும் இலங்கை அரசு வர்த்தக (பொது) கூட்டுத்தாபனத்தின் (ளுவுஊ) சில முன்னேற்பாடான செயற்பாடுகள் மற்றும் சிறந்த முகாமைத்துவத்தினால் வணிக செயற்பாட்டில் சாதகமான முன்னேற்றத்தை ஏற்படுத்தக் கூடியதாக இருந்தது.

### 2016-2017 ஆம் ஆண்டுக்கால் செயற்பாடுகள்.

STC யின் வியாபார வருமானமானது, 3,848 மில்லியன்களாகப் பதிவானது. கடந்த வருடத்துடன் ஒப்பிடிகையில், இவ்வருட விற்பனையானது 27% ஆல் அதிகரித்துள்ளமையை நுண் பகுப்பாய்வின் ஊடாக அவதானிக்க முடிந்தது. இந்த வருமான அதிகரிப்பிற்கு பிரதான உந்து சக்தியாக இரண்டு பிரிவுகள் காணப்பட்டதுடன் உற்பத்திப் பிரிவுகளான தகவல் தொடர்பாடல் தொழில்நுட்பம் மற்றும் வீட்டுப் பாவனைப் பொருள் பிரிவு என்பன முறையே 85% மற்றும் 61% வீத பங்களிப்பை நல்கின. கடந்த வருடத்தை விட ஏனைய செயற்பாட்டு வருமானங்கள் 60% வீதத்தில் அதிகரித்தன.

மொத்த இலாபம் 103 மில்லியன் ரூபாவாக அதிகரித்துள்ளது. எனினும், மொத்த செலவினம் 103 மில்லியன் ரூபாவாக காணப்பட்டது. இதனை மேலதிகமாக பெறப்பட்ட மொத்த இலாபத்தில் ஈடு செய்யக் கூடியதாக இருந்தது. எவ்வாறாயினும் STC யின் அறவிட முடியாத கடனாளிகளிடம் பெறப்பட்ட பணம் மற்றும் குறைவாக விற்பனையாகும் பொருட்களை குறைந்த விலையில் விற்பனை செய்தமையால் பெற்றுக் கொண்ட பணம் ஆகியவற்றினால் வட்டி செலவினங்களை குறைத்துக் கொள்ள முடியாமல் இருந்தது. மொத்த தேறிய வட்டி செலவு 15மில்லியன் ரூபாவாக குறைக்கப்பட்டதுடன் ஊழியர் நலன் சார்ந்த விடயங்களில் 11 மில்லியன் எனும் சாதகமான வளர்ச்சியை எடுத்துக் காட்டியது. வரிக்குப் பின்னரான தேறிய இலாபம் 51.5 மில்லியன் ரூபாவாக காணப்பட்டது. இது 2016/2017ஆண்டுடன் ஒப்பிடும் போது வரிக்குப் பின்னரான நிகர இலாபம் 99மூ வளர்ச்சியைக் காட்டுகின்றது. ஒரு பங்கின் மூலம் கிடைக்கும் வருமானமானது ரூ 2.67 இல் இருந்து 4.00ரூபாவாக அதிகரித்துள்ளது.

### எதிர்காலத்திட்டங்கள்

நான் பணிப்பாளர் சபை மற்றும் நிறுவன முகாமைத்துவத்துடன் இணைந்து STC நிறுவன வளர்ச்சிக்காகவும் நிறுவனத்தில் பணியாற்றும் ஊழியர்களின் நலன் கருதி பல்வேறு வேலைத்திட்டங்களை முன்னெடுக்க உள்ளேன். வாடிக்கையாளரின் தேவையை அறிந்து அதற்கான செயற்திட்டங்களை முன்னெடுக்க உள்ளதுடன், விநியோக செயற்பாடுகள், சந்தையில் STC யின் பிரத்தியேக வர்த்தக நாமங்களை உருவாக்கும் வகையில் புதிய உற்பத்திகளை சந்தைப்படுத்த உள்ளதுடன், ஏனைய நாடுகளுக்கும் ஏற்றுமதி செய்ய திட்டமிட்டுள்ளோம். நீண்டகால அறிவிட முடியாத கடன்களை STC நிறுவனம் பெற்றுக் கொள்ள முடியாத நிலையில் இருப்பதுடன் குறைவாக விற்பனையாகும் பொருட்களை அதிகளவில் விற்பனை செய்யப்படும் பொருட்களாக மாற்றியமைப்பதே தற்போது நாம் எதிர்நோக்கியுள்ள இன்னுமொரு பணியாக காணப்படுகிறது.

STC நிறுவனம் சாய்ந்தமருது மற்றும் பொலன்னறுவை மக்களின் தேவை அறிந்து பிராந்திய நிலையங்களை ஆரம்பித்துள்ளது. எதிர்வரும் ஆண்டில் பாரிய காட்சியறை ஒன்றை நாரஹேன்பிட்டியவில் திறப்பதற்கான முன்னேற்பாடுகள் நிறைவடைந்துள்ள இந்த சந்தர்ப்பத்தில் மூலதனம் மற்றும் முதலீடுகளை செய்வதற்கும் எதிர்பார்த்துள்ளோம்.

வர்த்தக மற்றும் கைத்தொழில் கௌரவ அமைச்சர் மற்றும் பணிப்பாளர் சபையில் இருக்கும் எனது நண்பர்கள், எமது வங்கியாளர்கள், வாடிக்கையாளர்கள், வியாபாரப் பங்காளிகள் மற்றும் முகாமைத்துவத்தினர், ஆகியோர் எமது நிறுவனத்தின் வெற்றிக்கு தொடர்ந்தும் அர்ப்பணித்தமைக்கு இந்த சந்தர்ப்பத்தில் நன்றி கூற கடமைப்பட்டுள்ளேன்.

கலாநிதி ஏ.எம் ஜெமீல்

தலைவர் / முகாமைத்துவப் பணிப்பாளர்.









## எமது விற்பனை பொருட்களின் விபரம்



### காரியாலய பொருட்கள் மற்றும் உபகரணங்கள்

டபள் ஏ மற்றும் ஏனைய போட்டோ கொபி காகிதங்கள், அட்டைகள், காகித புத்தகங்கள், பைல்கள், போல்டர்கள், என்வில்ப், காரியாலய பைல், பிரிப் கேஸ், பேணைகள், பென்சில்கள், வைட் போட் மார்க்கர்கள், கத்திரி, பேப்பர் கத்தி மற்றும் கல்குலேட்டர்கள், ஸ்டேப்ளர்கள், பன்சர், கணணிகளுக்கான டிஸ்கட்கள், டிவிடி கள், யு.எஸ்.பி உபகரணங்கள் மற்றும் காகிதாதிகள்.



### வீட்டு பொருட்கள்

அலுமினியம் பொருட்கள், கோசலின் பொருட்கள், னொன் ஸ்டிக் சமையலறைப் பொருட்கள், சுத்தப்படுத்துவதற்கான சகல பொருட்கள், விளையாட்டு உபகரணங்கள், சகல விதமான பிளாஸ்டிக் பொருட்கள், கோப்பைகள், சோசர்கள், சமையலறைக்குத் தேவையான பொருட்கள், கேத்தல்கள், ஜொக்குகள், பொருட்களை வைக்கும் ரக்ஸ், டிரேக்கல், சுடுதண்ணீர் போத்தல்கள், குடிநீர் சுத்திகரிக்கும் பிள்டர்கள், தலையணிகள், மெட்ரஸ், படுக்கை விரிப்பு, ரம்பர் மற்றும் தும்பு கார்பட்கள், எடைபார்க்கும் இயந்திரங்கள், மலை கோர்ட், குடைகள், டிசு பேப்பர், சேவியட்கள் மற்றும் சுவர் கடிக்காரங்கள்.



### தகவல் தொழில்நுட்பம் மற்றும் தொடர்பாடல் கருவிகள்

மடிக்கணினிகள், சாதார கணணிகள், பிரிட்டர்கள், பெக்ஸ் மெசின்கள், ஸ்கேனர்கள், யு.பி.எஸ் மற்றும் போட்டோ கொபி மெஷின்கள்.



### மின்சாரவியல் மற்றும் இலத்திரணியவியல்

எயா கண்டிசனர்கள், கே.டி.கே பேன்கள், டிஜிட்டல் கெமராக்கள், வீடியோ கெமராக்கள், பிலேஷ் லைட், மல்டிமீடியாக பொருட்களான ஸ்கிரீன்கள் உள்ளக வெளியக ஒலி பெருக்கிகள், ஒடியோ எம்லிபயர்கள், மிக்ஷர்ஸ் மற்றும் மைக்ரோ போன்கள், ஜெனரேட்டர்கள், தொடர்பு கட்டுப்பாடு செயற்பாடு, சி.சி.டி.வி கமராக்கள் விரல் பதிவு உபகரணங்கள், சி.எவ்.எல்.குளோரசன் பல்புகள், அவசர மின் குமிழ்கள், தொலைபேசி சாதனங்கள் உட்பட ஏனைய இலத்திரணியல் பொருட்கள்.

## எமது விற்பனை பொருட்களின் விபரம்



குஆஊபு பொருட்கள்  
(இவை வாடிக்கையாளர்கள்  
அதிகமாக கொள்வனவு  
செய்யும் பொருட்கள்)

வீட்டுப் பாவணைக்கான பொருட்கள்,  
தனிப்பட்ட பாவணைக்கான பொருட்கள்,  
உணவுப் பொருட்கள்.



டயர் மற்றும் எக்ஸயிட்  
பெற்றறிகள்



எபலோ, யோகாமா, னென்கில், பிரேலி, டன்ஸ்ப்,  
எக்ஸயிட் பட்டரிகள்



விவசாய உபகரணங்கள்,  
இயந்திர கருவிகள் மற்றும்  
ஏனையவை

முள்ளூக் கம்பிகள், புல்தரை வெட்டும்  
இயந்திரங்கள், புல்தரை வெட்டும்  
சாதனங்கள், வெல்டிங் செய்யும் பொருட்கள்,  
கத்திகள், சுத்தியல்கள், சகல விதமான  
இயந்திரங்களுக்கான சாதனங்கள்,  
கைப்பாவணைக்கான பொருட்கள், நீர் பாய்ச்சும்  
இயந்திரங்கள், பாதுகாப்பு உபகரணங்களான  
எல்மட்கள், கையுறைகள், காலணிகள்,  
ஜம்பர்கள், சவல்கள், ரேக்கள், பொலிதீன்  
சீலர்கள் போன்ற இயந்திரப் பொருட்களாகும்.



மோட்டார் சைக்கிள்

மோட்டார் சைக்கிள்கள் (100 சி.சி, 110 சி.சி, 125 சி.சி, 180 சி.சி),  
ஸ்கூட்டர்கள், மோபெட் சைக்கிள்கள், பஜாஜ், டி.வி.எஸ்.

## எமது விற்பனை பொருட்களின் விபரம்



### உள்ளக வடிவமைப்பு மற்றும் காரியாலய தளபாடங்கள்

இரும்பு தளபாடங்கள், (நாற்காலிகள், மேசைகள், கெபினட்கள், புத்தக அலுவாரிகள்)

பலகையிலான தளபாடங்கள், (நாற்காலிகள், மேசைகள், கெபினட்கள், புத்தக அலுவாரிகள்)

மெலமைன் தளபாடங்கள் (நாற்காலிகள், மேசைகள், கெபினட்கள், புத்தக அலுவாரிகள்)



### இரசாயன வகைகள்

கைத்தொழில் இரசாயணப் பொருட்கள், ஆய்வு கூட இரசாயணப் பொருட்கள், விசேஷ இரசாயணப் பொருட்கள், தெரிவு செய்யப்பட்ட வெடிக்கக் கூடிய இரசாயணப் பொருட்கள்

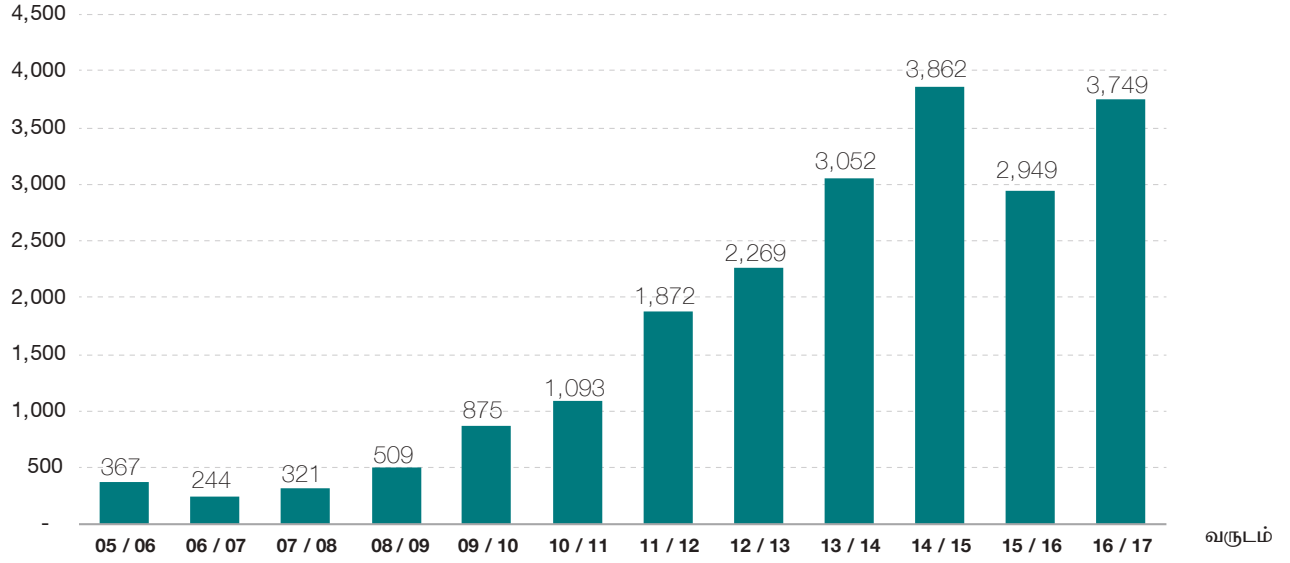


### சுங்கத்தீர்வையற்ற கடைத் தொகுதி

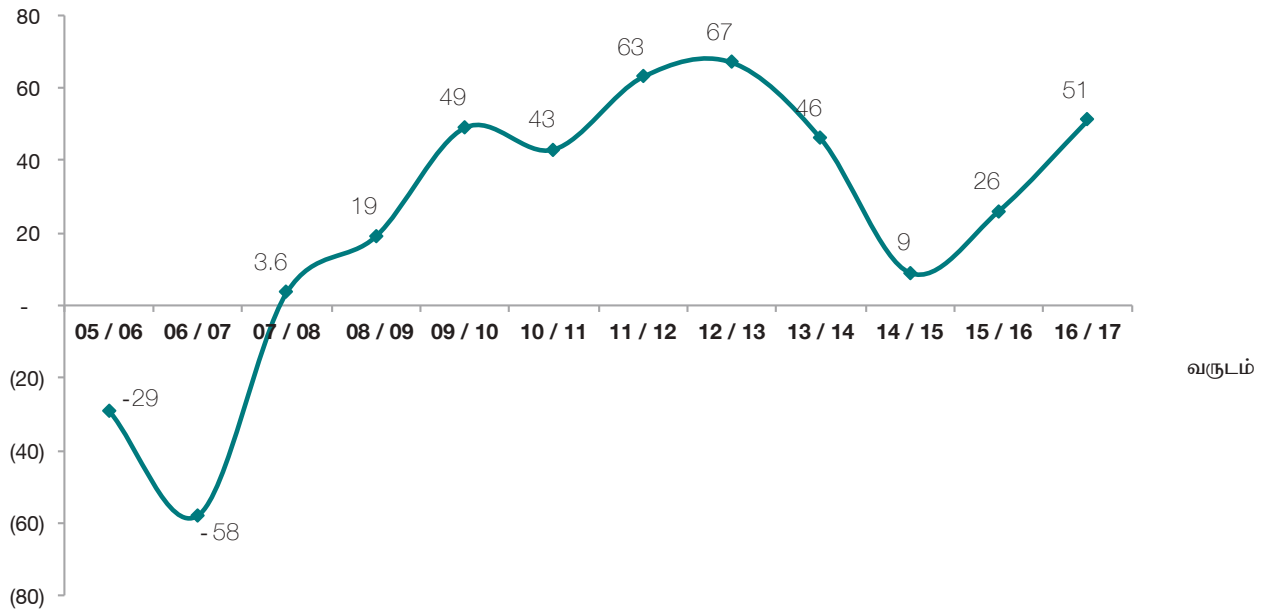
இராஜதந்திரிகள் மற்றும் இராஜதந்திர காரியாலங்களுக்கு தேவையான சுங்கத் தீர்வையற்ற பொருட்களை விற்பனை செய்தல்.

## வணிக மீளாய்வு

விற்பனை வளர்ச்சி (ரூபா. மி)



வரிக்கு பின்னரான நிகர இலாப வளர்ச்சி (ரூபா. மி)





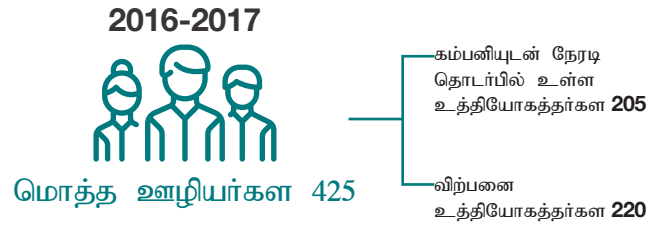




# நாடளாவிய ரீதியில் கிளை வலையமைப்பு



## தொழில்வாய்ப்பை அதிகரித்தல்

2012 - 2017

2012/2013 இல் 2016/2017ம் ஆண்டு வரையான ஊழியர்களின் எண்ணிக்கை



## இணையத்தள சேவை விநியோக அமைப்பு

### ERP மென்பொருளின் பிரதான சிறப்பம்சங்கள்

நிறுவனத்தின் வளங்களை திட்டமிடலுக்கான ரூபீ மென்பொருள் பரந்த அடிப்படை செயற்திறன் மூலம் காரியாலய கட்டமைகள் பொருள் கணக்கெடுப்பு முகாமைத்துவம், மாற்று விநியோக முகாமைத்துவம், மனிதவளங்கள், நிதிமுகாமைத்துவம், வாடிக்கையாளர் நல்லுறவு முகாமைத்துவம் போன்றவற்றின் முக்கிய அம்சங்களின் உதவக்கூடியதாக இருக்கின்றது. ரூபீ மென்பொருள் செயற்பாடு நிறுவனத்தின் முழுமையான வர்த்தக செயற்பாட்டை முன்னேற்றுவதற்கு உதவியாக அமையும்.



### எஸ்.ரி.சி. நிறுவனத்திற்கு ERP மென் பொருட்களினால் ஏற்படும் நன்மைகள்

- ☐ பொருள் விபரப்பட்டியல், கொள்வனவுதரவு, ஆகியவற்றை ஒரே அமைப்பின் கீழ் கொண்டு வந்து சரியான விலையை முன்கூட்டியே தீர்மானிப்பதற்கும் திறமையின்மையை குறைப்பதற்கும் உதவக்கூடிய வகையில் நெருக்கடியான தகவல் தன்னிச்சை வர்த்தக நடவடிக்கைகளை மேற்கொள்வதன் மூலம் விற்பனை மற்றும் செயற்பாட்டுத் திட்டங்களை நெறிப்படுத்துதல்.
- ☐ மனித தவறுகளை தவிர்த்து ஒரே பணியை இரு தடைவ செய்வதையும் தவிர்த்தல்.
- ☐ வர்த்தக தொடர்புகளை ஏற்படுத்தும் போது இடம்பெறும் சிக்கல்களை தவிர்க்க முகாமைத்துவத்தின் மூலம் தீர்மானித்தல்.
- ☐ விலை மதிப்பற்ற வர்த்தகத்துறையின் உலகளாவிய கண்ணோக்கை தெளிவாக பெறக்கூடிய வாய்ப்பை பெருக்கக்கூடிய

கூட்டுறவு புள்ளி விபரங்களை கூடுதலாக வைப்பு செய்தல் மற்றும் வர்த்தகத்தின் நன்மைக்காக பொதுவான செய்திறன் அளவுகோலை உருவாக்குதல்.

- ☐ வாடிக்கையாளர் தேவைகளுக்கு ஏற்புடைய வகையில் கொள்வனவு செயற்பாட்டுக்கு ஆதரவளித்து கொள்வனவு செய்யும் மையத்தை ஏற்படுத்தி அதன் மூலம் அங்கீகரிக்கப்படாத அநாவசிய செலவுகளைக் குறைத்தல்.
- ☐ குறிப்பிட்ட காலத்திற்குள் பாவனையாளர்களை திருப்திபடுத்தக் கூடிய வகையில் அவர்களுக்கு சரியான பின்னூட்டல்களை பெற்றுக் கொடுப்பதன் மூலம் சேவைகளை மேலும் நெறியாக கையாளல்.
- ☐ வளங்களை சரியான முறையில் பயன்படுத்துவதற்கு உதவக்கூடிய வகையில் பகுப்பாய்வுகளை மேற்கொண்டு வளங்கள் வீணாவதை தவிர்த்தல்.
- ☐ வர்த்தக செயற்பாடுகளை சீராக நெறிப்படுத்துவதன் மூலம் இலகுவாக சரியான முடிவுகளை எடுக்க உதவுதல்.

☐ நிறுவனத்திற்குள்ளும் வெளியிலும் ஒளிவு மறைவற்ற முறையில் தகவல்களை பெற்றுக் கொடுப்பதன் மூலம் செயற்பாடுகளை அமைப்புக்குள் வெளிப்படுத்துவதற்கு இது உதவியாக அமையும்.

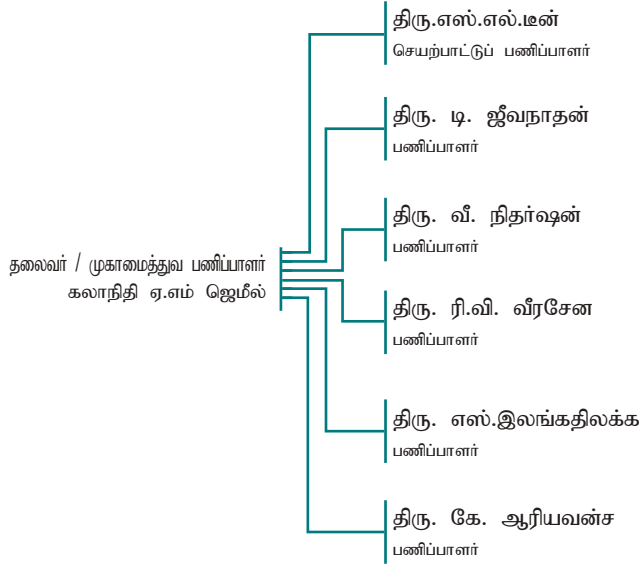
- ☐ நிறுவனங்களின் வளங்களை திட்டமிடும் அமைப்பு அதி உயர் தகவல்களின் பாதுகாப்பு மற்றும் நிறுவனம் வளர்ச்சியடைவதற்கும் உறுதுணை புரியும்.
- ☐ இது வர்த்தகத் தேவைகள் மற்றும் தொழில்நுட்பத்தை மாற்றமடையச் செய்வதற்கு உதவும்



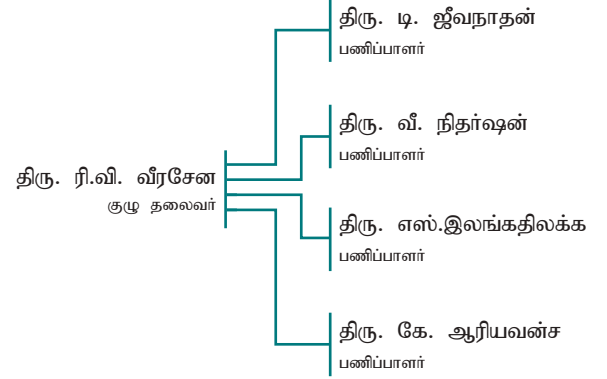
## வார்த்தக ஆளுமை

கடந்த ஆண்டில் எஸ்.ரி.சி. நிறுவனத்தின் முகாமைத்துவம் நிறுவனத்தின் வணிக செயற்பாடுகளின் ஆளுமைத் திறனுக்கு புத்துயிர் அளிக்க எத்தனித்தது. இத்துடன் இந்நிறுவனத்திற்கு தனியான உள்எக கணக்காய்வு பிரிவொன்றும் இருக்கிறது. இதற்கு தேர்ச்சி பெற்ற கணக்காளர் ஒருவர் தலைமைத்தாங்குகிறார். இத்துடன் வேறொரு கணக்காய்வு குழுவும் பணிப்பாளர் சபைக்கு அறிக்கைகளை சமர்ப்பிக்கும்.

### சபை அங்கத்தவர்கள்



### கணக்காய்வு குழு அங்கத்தவர்கள்



### கிடைக்கக்கூடிய வணிக முகாமைத்துவ ஆவணங்கள்



- 1) வணிகத் திட்டம் 2011-12 - 2015-16
- 2) வருடாந்த அறிக்கை 2015-2016
- 3) எஸ்.ரி.சி. பொருள் கொள்வனவு நடைமுறை
- 4) எஸ்.ரி.சி. நடவடிக்கைத் திட்டம்
- 5) எஸ்.ரி.சி. பொருள் விபரங்கள்
- 6) எஸ்.ரி.சி. விபரம்
- 7) எஸ்.ரி.சி. கடன் விற்பனைக் கொள்கை

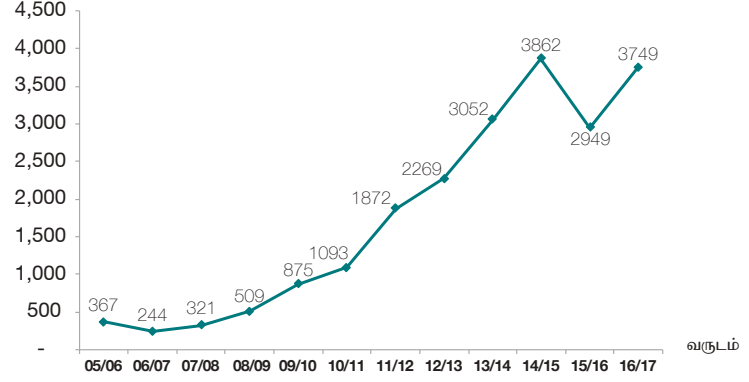
## நிதி சிறப்பம்சங்கள்

	2016 / 2017 ரூபா. 000 ச	2015 / 2016 ரூபா. 000 ச	மாற்றம் (%)
<b>செயற்பாடு</b>			
விற்பனை புரள்வு	3,748,665	2,948,592	27%
செயற்பாட்டு இலாபம்	109,116	92,684	18%
வரிக்கு முன் இலாபம்	61,177	30,681	99%
வரிக்கு பின் இலாபம்	51,503	25,938	99%
<b>ஐந்தொகை</b>			
நடைமுறையல்லா சொத்துக்கள்	493,965	548,206	-10%
நடைமுறைச் சொத்துக்கள்	2,156,171	2,145,948	0%
நடைமுறை பொறுப்புகள்	1,763,470	1,825,173	-3%
நடைமுறையல்லா பொறுப்புகள்	127,600	161,419	-21%
கம்பனி மூலதனம் மற்றும் இருப்புகள்	759,065	707,562	7%
<b>காகப் பாய்ச்சல்</b>			
செயற்பாட்டு நடவடிக்கையின் மூலம் நிகர பண அதிகரிப்பு	92,053	275,898	-67%
செயற்பாட்டு நடவடிக்கையில் பயன்படுத்தப்பட்ட பணம்	80,043	267,401	-70%
முதலீட்டு நடவடிக்கையின் மூலம் நிகர பண அதிகரிப்பு	28,340	13,617	108%
நிதி நடவடிக்கைகள் மூலம் நிகர பண அதிகரிப்பு	117,706	(261,098)	-55%
<b>ஒரு பங்கின் விபரம்</b>			
ஒரு பங்கின் மூலம் கிடைக்கும் வருமானம்	4	2.67	50%
ஒரு பங்குக்கான நிகர சொத்து	75.91	70.76	7%
<b>பிரதான விகிதாசாரம்</b>			
ஒரு பங்கின் மூலம் கிடைக்கும் வருமானம்	18%	19%	-1%
ஒரு பங்குக்கான நிகர விகிதாசாரம்	1%	1%	0%
துரித விகிதாசாரம்	0.76	0.83	-0.07
நடைமுறை விகிதாசாரம்	1.22	1.18	0.05
அதிகரிக்கும் விகிதாசாரம்	1.57	1.01	0.56
பங்கு மூலம் கிடைப்பவை (ROE)	0.07	0.04	0.03
சொத்துக்கள் மூலம் கிடைப்பவை (ROA)	0.019	0.009	0.01

## வரைபட விளக்கம்

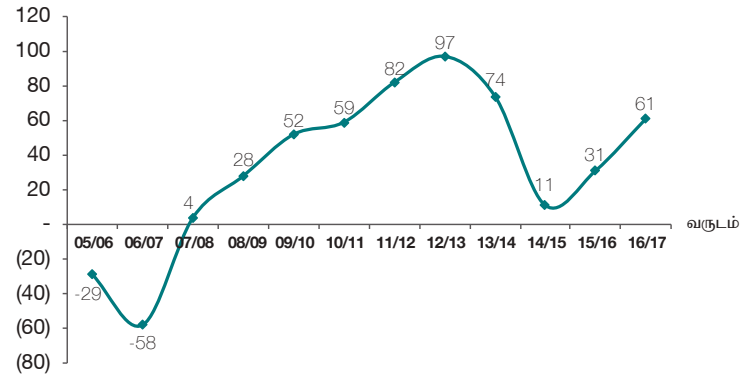
வருடம்	விற்பனை புரம்பு (ரூ.மி)
05 / 06	367
06 / 07	244
07 / 08	321
08 / 09	509
09 / 10	875
10 / 11	1,093
11 / 12	1,872
12 / 13	2,269
13 / 14	3,052
14 / 15	3,862
15 / 16	2,949
16 / 17	3,749

விற்பனை புரம்பு (ரூ.மி)



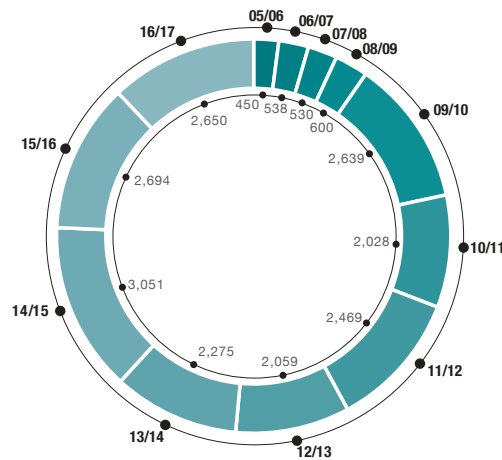
வருடம்	வரிக்கு முன்னர் இலாபம் (ரூ.மி)
05 / 06	(29)
06 / 07	(58)
07 / 08	4
08 / 09	28
09 / 10	52
10 / 11	59
11 / 12	82
12 / 13	97
13 / 14	74
14 / 15	11
15 / 16	31
16 / 17	61

வரிக்கு முன்னர் இலாபம் (ரூ.மி)



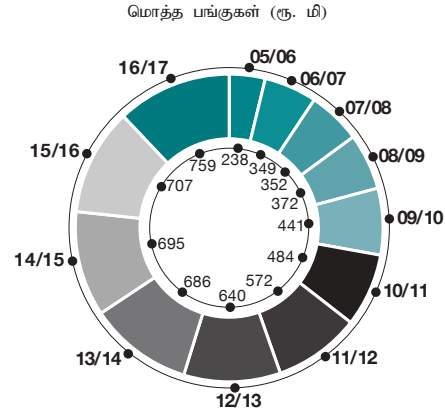
வருடம்	மொத்த சொத்துக்கள் (ரூ.மி)
05 / 06	450
06 / 07	538
07 / 08	530
08 / 09	600
09 / 10	2,639
10 / 11	2,028
11 / 12	2,469
12 / 13	2,059
13 / 14	2,275
14 / 15	3,051
15 / 16	2,694
16 / 17	2,650

மொத்த சொத்துக்கள் (ரூ.மி)



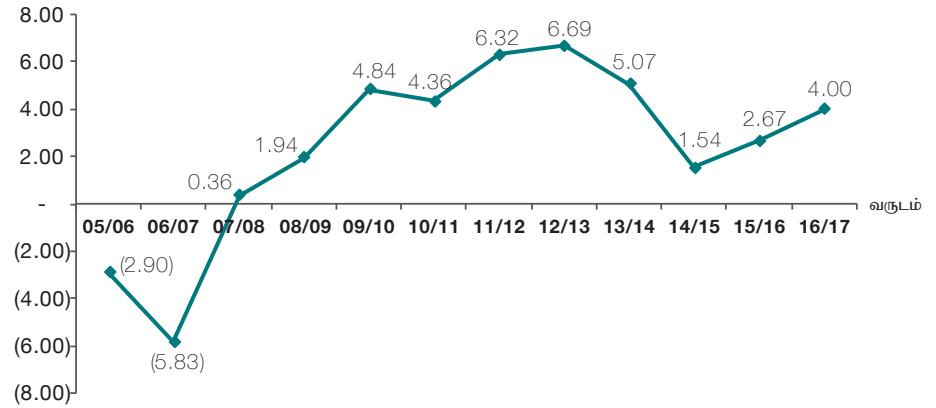
## வரைபட விளக்கம்

வருடம்	மொத்த பங்கு (ரூபா. மி)
05 / 06	238
06 / 07	349
07 / 08	352
08 / 09	372
09 / 10	441
10 / 11	484
11 / 12	572
12 / 13	640
13 / 14	686
14 / 15	695
15 / 16	707
16 / 17	759



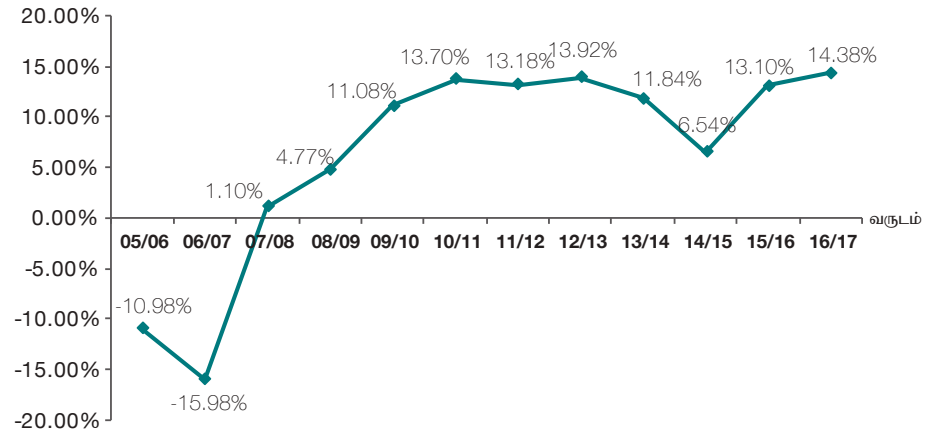
வருடம்	EPS (Rs.)
05 / 06	(2.90)
06 / 07	(5.83)
07 / 08	0.36
08 / 09	1.94
09 / 10	4.84
10 / 11	4.36
11 / 12	6.32
12 / 13	6.69
13 / 14	5.07
14 / 15	1.54
15 / 16	2.67
16 / 17	4.00

ஒரு பங்கு மூலமான வருமானம் (ரூபா. மில்லியன்)

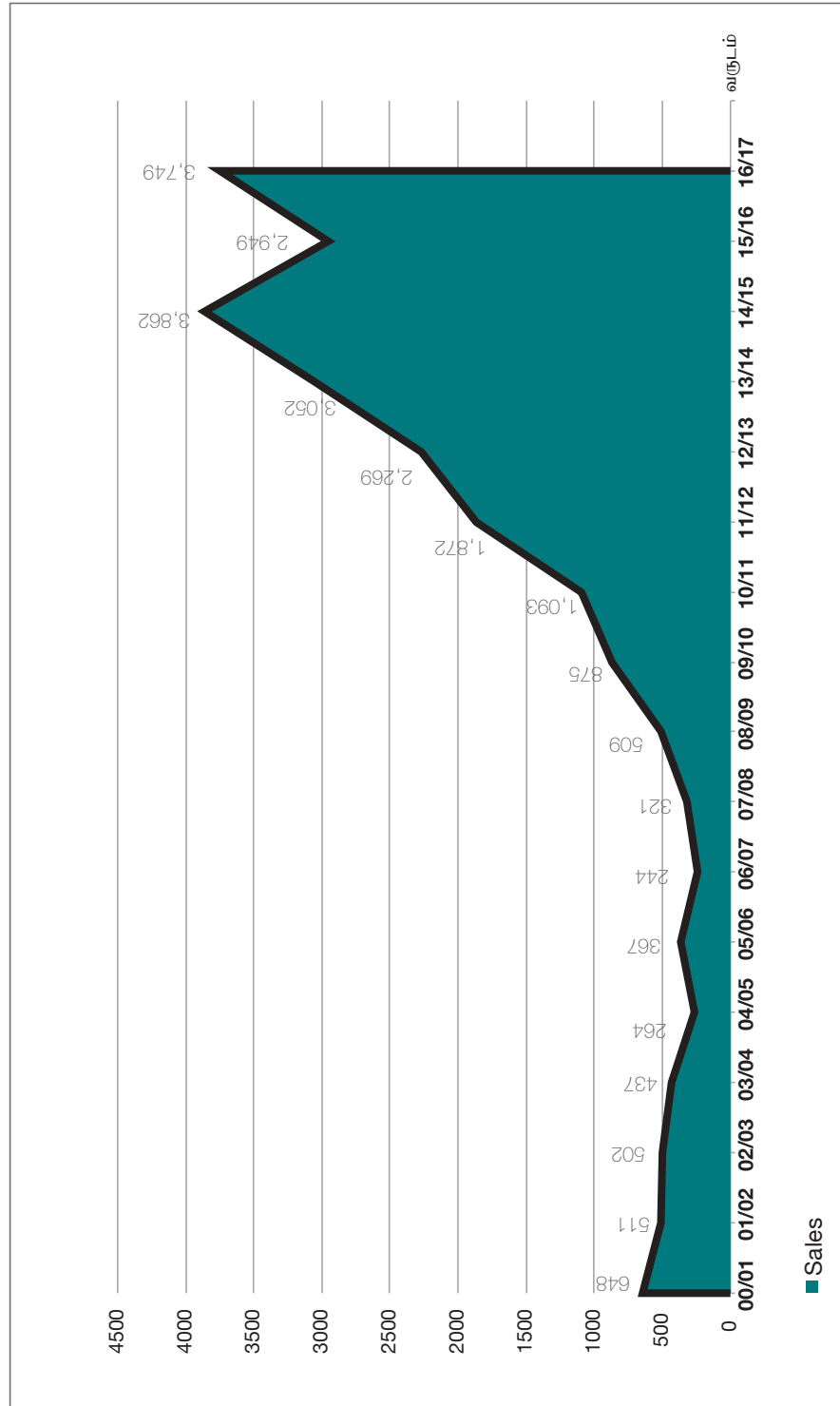


மூலதன பயன்பாட்டினால் கிடைக்கும் பிரதிலாபம் (மூ)

வருடம்	ROCE (Rs.)
05 / 06	-10.98%
06 / 07	-15.98%
07 / 08	1.10%
08 / 09	4.77%
09 / 10	11.08%
10 / 11	13.70%
11 / 12	13.18%
12 / 13	13.92%
13 / 14	11.84%
14 / 15	6.54%
15 / 16	13.10%
16 / 17	14.38%

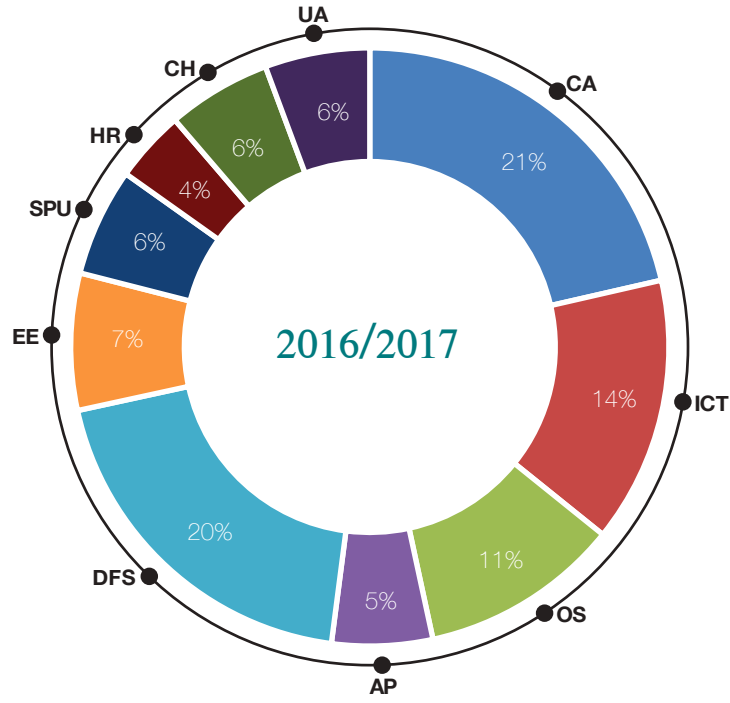


## வருமான வரைபடம் 2000/2001 வழி 2016/2017



## எஸ்.ரி.சியின் 2016-2017ஆம் ஆண்டுக்கான பிரிவுகளின் செயற்திறன்

## வருமான வழிகள்



பிரிவு	வருமானம் (ரூபா)
இரசாயன மற்றும் இரசாயனம் சார்ந்தவை	802,835,738
ICT பொருட்கள்	538,744,353
காரியலய விநியோகம்	405,719,257
தானியங்கிப் பொருட்கள்	203,975,820
சுங்கத்தீர்வையற்ற கடைகள்	732,388,586
மின்னிணைப்பு மற்றும் இலத்திரணியல்	277,175,889
விசேட திட்டப் பிரிவு	219,095,103
வீட்டுக்கு தேவையான பொருட்கள்	145,476,571
நிர்மாண மற்றும் இயந்திரப் பொருட்கள்	210,690,438
குறிப்பிடப்படாத பொருட்கள்	212,563,499
	<b>3,748,665,253</b>



வினாக்கள்  
கணக்காய்வாளர் தலைமை அபிபதி திணைக்களம்  
AUDITOR GENERAL 'S DEPARTMENT



எனது இல  
My No

ரீசீஎம்/ஈ/எஸ்ரீசீ/2016/17/எவ்ஏ

உமது இல  
Your No

திகதி  
Date

2017 ஓக்தோபர் 19

ஸ்ரீலங்கா ஸ்ரேட் ரேடிங் (ஜெனரல்) கோப்பரேஷன் லிமிட்டெட் பங்குதாரர்களிற்கு

ஸ்ரீலங்கா ஸ்ரேட் ரேடிங் (ஜெனரல்) கோப்பரேஷன் லிமிட்டெட் 2017 மார்ச் 31 இல் முடிவடைந்த ஆண்டிற்கான நிதிக்கூற்றுக்கள் மீதான கணக்காய்வாளர் தலைமை அபிபதியின் அறிக்கை

ஸ்ரீலங்கா ஸ்ரேட் ரேடிங் (ஜெனரல்) கோப்பரேஷன் லிமிட்டெட் ('கம்பனி') 2017 மார்ச் 31 இல் உள்ளவாறான நிதி நிலைமைக் கூற்று மற்றும் அத்திகதியில் முடிவடைந்த ஆண்டிற்கான விரிவான வருமானக் கூற்று, உரிமை மூலதனத்தில் மாற்றங்கள் கூற்று, காசுப்பாய்ச்சல் கூற்று மற்றும் முக்கியமான கணக்கீட்டுக் கொள்கைகளினதும் ஏனைய விளக்கத் தகவல்களினதும் பொழிப்புக்களை உள்ளடக்கிய 2017 மார்ச் 31 இல் முடிவடைந்த ஆண்டிற்கான நிதிக்கூற்றுக்கள் இலங்கை சனநாயக சோசலிசக் குடியரசு அரசியலமைப்பின் 154(1) ஆம் உறுப்புரையிலுள்ள ஏற்பாடுகளுக்கு இணங்க எனது பணிப்பின் கீழ் கணக்காய்வு செய்யப்பட்டன. இக் கணக்காய்வை மேற்கொள்வதற்கு பொதுத் தொழிலுள்ள பட்டயக் கணக்காளர்கள் நிறுவனமொன்று எனக்கு உதவியது.

**நிதிக்கூற்றுக்களுக்கான சபையின் பொறுப்பு**

இந்நிதிக்கூற்றுக்களை இலங்கை கணக்கீட்டு நியமங்களுக்கு இணங்க தயாரித்து நியாயமாகச் சமர்ப்பித்தல் மற்றும் மோசடி அல்லது தவறுகளின் காரணமாக ஏற்படக்கூடிய பொருண்மையான பிறழ் கூற்றுக்களிலிருந்து விடுபட்ட நிதிக்கூற்றுக்களைத் தயாரிப்பதற்கு அவசியமானதென சபை நிர்ணயிக்கின்ற அத்தகைய உள்ளகக் கட்டுப்பாடுகள் என்பவற்றிற்கு பணிப்பாளர் சபை ("சபை") பொறுப்பாக உள்ளது.

**கணக்காய்வாளரின் பொறுப்பு**

எனது கணக்காய்வின் அடிப்படையில் இந்நிதிக்கூற்றுக்களின் மீது அபிப்பிராயம் தெரிவிப்பது எனது பொறுப்பாகும். இலங்கை கணக்காய்வு நியமங்களுக்கு இணங்க எனது கணக்காய்வின் நான் மேற்கொண்டேன். ஒழுக்கநெறி வேண்டுகளுடன் நான் இணங்கி நடப்பதனையும் நிதிக்கூற்றுக்கள் பொருண்மையான பிறழ் கூற்றுக்கள் அற்றவையா

என்பதற்கான நியாயமான உறுதிப்பாட்டைப் பெற்றுக்கொள்வதற்கும் கணக்காய்வு திட்டமிடப்பட்டு மேற்கொள்ளப்படுவதனையும் இந்நியமங்கள் வேண்டுகின்றன.

நிதிக்கூற்றுக்களிலுள்ள தொகைகளையும் வெளிப்படுத்தல்களையும் பற்றிய கணக்காய்வுச் சான்றுகளைப் பெற்றுக்கொள்வதற்கான செயற்பாட்டு நடைமுறைகளில் கணக்காய்வு ஈடுபடுகின்றது. மோசடி அல்லது தவறுகள் காரணமாக நிதிக்கூற்றுக்களின் பொருண்மையான பிறழ் கூற்று ஆபத்தின் மதிப்பீட்டினை உள்ளடக்கும் கணக்காய்வாளரின் தீர்மானம் மீது தெரிவு செய்யப்பட்ட நடைமுறைகள் தங்கியுள்ளது. அந்த ஆபத்தினை மதிப்பீடு செய்கையில் சந்தர்ப்பத்திற்குப் பொருத்தமான கணக்காய்வு நடைமுறைகளை வடிவமைக்கும் வகையில் கம்பனியின் நிதிக்கூற்றுக்களைத் தயாரித்தல் மற்றும் நியாயமாகச் சமர்ப்பித்தலுக்குரிய உள்ளகக் கட்டுப்பாடுகளை கணக்காய்வாளர் கருத்தில் கொள்கின்றாரேயன்றி கம்பனியின் உள்ளகக் கட்டுப்பாடுகளின் வினைத்திறனின் மீது அபிப்பிராயம் தெரிவிக்கும் நோக்கத்திற்காக அல்ல. சபையினால் பயன்படுத்திய கணக்கீட்டுக் கொள்கைகளின் பொருத்தமான தன்மையினையும் சபையினால் மேற்கொண்ட கணக்கீட்டு மதிப்பீடுகளின் நியாயத் தன்மையினையும் மதிப்பாய்வு செய்தல் அத்துடன் நிதிக்கூற்றுக்களின் ஒட்டுமொத்தச் சமர்ப்பித்தலினை மதிப்பாய்வு செய்தல் என்பவற்றினையும் கணக்காய்வு உள்ளடக்கியுள்ளது.

எனது கணக்காய்வு அபிப்பிராயத்திற்கான அடிப்படை ஒன்றினை வழங்குவதற்கு போதியளவும் பொருத்தமானதுமான கணக்காய்வுச் சான்றுகளை நான் பெற்றுக்கொண்டுள்ளேன் என நான் நம்புகிறேன்.

**அபிப்பிராயம்**

2017 மார்ச் 31 இல் உள்ளவாறான ஸ்ரீலங்கா ஸ்ரேட் ரேடிங் (ஜெனரல்) கோப்பரேஷன் லிமிட்டெட் நிதி நிலைமையினையும் அத்திகதியில் முடிவடைந்த ஆண்டிற்கான அதனது நிதிசார் செயலாற்றலினையும் காசுப்பாய்ச்சலினையும் இலங்கை கணக்கீட்டு நியமங்களுக்கு இணங்க நிதிக்கூற்றுக்கள் உண்மையாகவும் நியாயமாகவும் தருகின்றன என்பது எனது அபிப்பிராயமாகும்.

**ஏனைய விடயம்**

2016 மார்ச் 31 இல் முடிவடைந்த ஆண்டிற்கான கம்பனியின் நிதிக்கூற்றுக்களானது பொதுத் தொழிலிலுள்ள இன்னொரு பட்டயக் கணக்காளர்கள் நிறுவனத்தால் கணக்காய்வு செய்யப்பட்டு 2016 ஓக்தோபர் 31 இல் அந்நிதிக்கூற்றுக்கள் மீது முனைப்பழியற்ற அபிப்பிராயமொன்று வெளிப்படுத்தப்பட்டிருந்தது.

**ஏனைய சட்டரீதியான மற்றும் பிரமாணரீதியான தேவைப்பாடுகள் மீதான அறிக்கை**

2007 இன் 07 ஆம் இலக்க கம்பனிகள் அதிகாரச்சட்டத்தின் 163(2) ஆம் பிரிவின் மூலம் வேண்டப்பட்டவாறு, நான் பின்வருமாறு குறிப்பிடுகின்றேன்.

- (அ) அபிப்பிராயத்திற்கான அடிப்படையும் கணக்காய்வின் நோக்கெல்லை மற்றும் வரையறைகளும் மேற்குறிப்பிடப்பட்டவாறு இருக்கின்றன.
- (ஆ) நான் அபிப்பிராயப்படுவதாவது:

- கணக்காய்விற்கு அவசியமான சகல தகவல்களையும் விளக்கங்களையும் நான் பெற்றுக்கொண்டுள்ளேன் என்பதுடன் இதுவரையான எனது பரிட்சிப்பின் மூலம் தென்படுகின்றவாறு முறையான கணக்கீட்டுப் பதிவேடுகள் கம்பனியால் வைத்திருக்கப்படுகின்றன என்பதும்,
- 2007 இன் 07 ஆம் இலக்க கம்பனிகள் அதிகாரச்சட்டத்தின் 151 ஆம் பிரிவின் தேவைப்பாடுகளுடன் கம்பனியினது நிதிக்கூற்றுக்கள் இணங்குகின்றன என்பதும் ஆகும்.

பராளுமன்றத்திற்கான அறிக்கை

அரசியலமைப்பின் 154(6) ஆம் உறுப்புரையிலுள்ள ஏற்பாடுகளின் பிரகாரம் பராளுமன்றத்திற்கான எனது அறிக்கை காலக்கிரமத்தில் பட்டியல்படுத்தப்படும்

  
டபிள்யூ.பி.சீ. விக்ரமரத்ன  
பதில் கணக்காய்வாளர் தலைமை அபிபதி

## தொகுக்கப்பட்ட வருமான அறிக்கை

31 மார்ச் 2007ஆம் ஆண்டின் முடிவடைந்த வருடம்

	குறிப்பு	2016/2017 ரூபா . சதம்	2016/2017 ரூபா . சதம்
வருமானம்	03	3,748,665,254	2,948,592,334
விற்பனை செலவுகள்		(3,090,336,662)	(2,388,634,449)
நிகர இலாபம்		658,328,592	559,957,885
ஏனைய செயற்பாட்டு வருமானம் / (செலவினம்)	04	12,220,822	7,649,790
		<b>670,549,414</b>	<b>567,607,675</b>
விநியோக செலவினம்	05	112,456,769	88,554,575
நிர்வாக செலவினம் நிர்வாக செலவினம்	06	464,968,460	385,630,480
		<b>577,425,229</b>	<b>474,185,055</b>
வட்டி மற்றும் வரிக்கு முன்னர் பெறுகைகள்		93,124,185	93,422,620
நிகர நிதி வருமானம் (செலவினம்)	07	(47,938,698)	(62,002,058)
வரிக்கு முன்னர் இலாபம்		45,185,487	31,420,562
வருமான வரி செலவினம்	08	(5,196,600)	(4,742,718)
வருட நிகர இலாபம்		<b>39,988,886</b>	<b>26,677,844</b>
ஏனைய ஒப்பீட்டு வருமானம்			
இலாபம் / (நட்டம்) ஊழியர் நன்மைகள்		15,992,170	(739,455)
ஒத்திவைக்கப்பட்ட வரிக் கட்டணம்		(4,477,808)	
ஏனைய மொத்த ஒப்பீட்டு வருமானம் - தேறிய வரி		<b>11,514,362</b>	<b>(739,455)</b>
வருடத்துக்கான மொத்த ஒப்பீட்டு வருமானம் - தேறிய வரி		<b>51,503,249</b>	<b>25,938,389</b>
Earnings per share attributable to the owners of the Corporation during the year			
ஒரு பங்குக்கான வருமானம்	09	4.00	2.67

இந்த நிதி அறிக்கையில் ஒருங்கிணைந்த பகுதியாக கணக்கியல் கொள்கைகள் மற்றும் தெளிவுபடுத்தும் குறிப்புகள் 7 தொடக்கம் 30 வரை காணப்படுகின்றன. (அடைப்புக்குறிக்குள் உள்ளவை கழிக்கப்பட்டுள்ளன)



## நிதி நிலை அறிக்கை

31 மார்ச் 2017ஆம் ஆண்டுக்கான

சொத்துக்கள்	குறிப்பு	2016/2017	2015/2016
		ரூபா . சதம்	ரூபா . சதம்
<b>நடைமுறை அல்லா சொத்துக்கள்</b>			
சொத்து, பொறி மற்றும் உபகரணம்	10	475,084,106	530,246,053
பங்கு முதலீடு	11	20	20
ஊழியர்களுக்கு கடன் வழங்கப்பட்டது	12A	7,729,096	6,146,873
இலகு கடன் திட்டம்	12B	2,712,937	4,823,475
தேறிய ஒத்திவைக்கப்பட்ட சொத்து வரி	18	8,438,473	6,989,688
<b>மொத்த நடைமுறை சொத்துக்கள்</b>		<b>493,964,631</b>	<b>548,206,110</b>
<b>நடைமுறை சொத்துக்கள்</b>			
சரக்கு	13	813,863,775	622,150,159
வர்த்தகம் மற்றும் ஏனைய பெறக்கூடியவை	14	903,544,453	663,405,062
இலகுவழி கடன் திட்டம்	12A	3,601,876	3,428,276
இலகுவழி கடன் திட்டம்	12B	6,253,428	7,156,590
இறக்குமதி அரிசி மானியமாக பெற்றவை		-	450,594,190
குறுங்கால முதலீட்டு நிலையான வைப்பு		407,447,815	380,122,597
காக மற்றும் காசுக்கு சமனானவை	15	21,459,321	19,091,474
		2,156,170,669	2,145,948,348
<b>மொத்த சொத்துக்கள்</b>		<b>2,650,135,297</b>	<b>2,694,154,458</b>
<b>பங்கு மற்றும் பொறுப்புகள்</b>			
<b>முலதனம் மற்றும் ஒதுக்கீடுகள்</b>			
சாதாரண பங்கு வழங்கல் 10,000,000 ஒவ்வொன்றும் ரூபா 10		100,000,000	100,000,000
பொது ஒதுக்கீடுகள்		45,607,646	45,607,646
மறுமதிப்பிடப்பட்ட ஒதுக்கீடுகள்		241,108,234	241,108,234
ஏனைய ஒதுக்கீடுகள்		(3,349,743)	(14,864,106)
மீளப்பெறுகைகள்		375,699,364	335,710,478
<b>மொத்த பங்குகள்</b>		<b>759,065,500</b>	<b>707,562,254</b>
<b>நடைமுறை அல்லா பொறுப்புகள்</b>			
பொறுப்புகளுக்கான வட்டி - குத்தகை	16	4,991,716	6,620,436
ஒய்வூதிய நன்மைக்கான பொறுப்பு	17	24,217,549	39,743,461
பொறுப்புகளுக்கான நிகர வரி- கடன்	19	98,390,380	115,055,550
		127,599,645	161,419,446
<b>நடைமுறை பொறுப்புகள்</b>			
வருமான வரி		9,123,171	4,092,791
குறுங்கால கடன்கள்	19	752,143,787	720,062,212
பொறுப்புகளுக்கான வட்டி	16	5,715,692	10,720,491
விற்பனை மற்றும் ஏனைய கொடுப்பனவுகள்	20	666,304,515	771,806,241
வங்கி மேலதிக பற்றை	21	330,182,987	318,491,023
		1,763,470,151	1,825,172,758
<b>மொத்த பங்கு மற்றும் பொறுப்புகள்</b>		<b>2,650,135,297</b>	<b>2,694,154,457</b>

2007ஆம் ஆண்டு கம்பனி சட்டம் 7க்கு அமைய இந்த நிதி அறிக்கைகள் தயாரிக்கப்பட்டுள்ளன.

நிதி முகாமையாளர்

இந்த நிதிக்கூற்றை தயாரித்தல் மற்றும் வெளியிடுவதற்கான பொறுப்பு பணிப்பாளர் சபைக்கு காணப்படுகிறது. ஸ்ரீ லங்கா ஸ்டேட் டிரேடிங் கோப்பரேசன் லிமிடெட் நிறுவன தலைவர் / முகாமைத்துவ பணிப்பாளர் மற்றும் பணிப்பாளர் சபையினால் ஏற்றுக் கொள்ளப்பட்டு கையொப்பம் இடப்பட்டுள்ளது.

தலைவர் / முகாமைத்துவ பணிப்பாளர்

பணிப்பாளர்



இந்த நிதி அறிக்கையில் ஒருங்கிணைந்த பகுதியாக கணக்கியல் கொள்கைகள் மற்றும் தெளிவுபடுத்தும் குறிப்புகள் 7 தொடக்கம் 30 வரை காணப்படுகின்றன.

(அடைப்புக்குறிக்குள் உள்ளவை கழிக்கப்பட்டுள்ளன)

## பங்குகளில் ஏற்பட்ட மாற்றம் தொடர்பான அறிக்கை

2017 மார்ச் 31ஆம் திகதி முடிவடைந்த ஆண்டுக்கான

	மொத்த	மறுமதிப்பீட்டு	பொதுவான	ஏனைய	மீள் பெறுகைகள்	மொத்தம்
	மூலதனம்	கையிருப்பு	கையிருப்பு	கையிருப்பு	இலாபம்/(நட்டம்)	மொத்தம்
	ரூபா . சதம்	ரூபா . சதம்	ரூபா . சதம்	ரூபா . சதம்	ரூபா . சதம்	ரூபா . சதம்
2015 ஏப்ரல் 1 மீதி	100,000,000	241,108,234	45,607,646	(14,124,651)	322,374,838	694,966,067
கடந்த வருட சீராக்கங்கள்	-	-	-	-	(8,342,204)	(8,342,204)
ஆண்டுக்கான நிகர இலாபம் (நட்டம்)	-	-	-	-	26,677,844	26,677,844
ஓய்வூதிய கொடுப்பனவுக்கு சரியான இலாபம் (நட்டம்)	-	-	-	(739,455)	-	(739,455)
முன்மொழியப்பட்ட நிகர பங்கு (மொத்தம்)	-	-	-	-	(5,000,000)	(5,000,000)
<b>2016 மார்ச் 31 மிகுதி</b>	<b>100,000,000</b>	<b>241,108,234</b>	<b>45,607,646</b>	<b>(14,864,106)</b>	<b>335,710,478</b>	<b>707,562,254</b>
2016 ஏப்ரல் 1 மிகுதி	100,000,000	241,108,234	45,607,646	(14,864,106)	335,710,478	707,562,254
ஆண்டுக்கான தேறிய இலாபம் / (நட்டம்)	-	-	-	-	39,988,886	39,988,886
ஓய்வூதிய கொடுப்பனவுக்கு சரியான இலாபம் (நட்டம்)	-	-	-	11,514,362	-	11,514,362
<b>2017 மார்ச் 31 மிகுதி</b>	<b>100,000,000</b>	<b>241,108,234</b>	<b>45,607,646</b>	<b>(3,349,743)</b>	<b>375,699,364</b>	<b>759,065,500</b>

இந்த நிதி அறிக்கையில் ஒருங்கிணைந்த பகுதியாக கணக்கியல் கொள்கைகள் மற்றும் தெளிவுபடுத்தும் குறிப்புகள் 7 தொடக்கம் 30 வரை காணப்படுகின்றன. (அடைப்புக்குறிக்குள் உள்ளவை கழிக்கப்பட்டுள்ளன)

## காசுப் பாய்ச்சல் கூற்று

2017 மார்ச் 31ஆம் திகதி முடிவடைந்த ஆண்டுக்கான லைன்

	2016/2017 ரூபா . சதம்	2015/2016 ரூபா . சதம்
<b>செயற்பாட்டு நடவடிக்கைகளுக்கான காசுப் பாய்ச்சல்</b>		
வரிக்கு முன்னர் இலாபம்	45,185,487	31,420,562
<b>சீராக்கங்கள்</b>		
குத்தகை வட்டி	2,565,776	4,112,509
பெறுமானத்தேய்வு / விரயம்	49,330,926	60,255,399
வட்டி வருமானம்	(52,025,742)	(29,703,530)
மேலதிக பற்று வட்டி கடன் வழங்கல் ரசீது	99,964,440	88,742,969
*நு மீதான இலாப / (நட்ட) கழிவு	19,833,225	(40,498)
இருப்பு மற்றும் அறவிடமுடியாக் கடன்	(6,932,572)	418,937
கடந்த வருட சீராக்கங்கள்	-	(8,342,204)
ஒய்வுதீய நன்மைக்கான ஒதுக்கீடுகள்	6,383,794	4,526,614
<b>இலாபத்துக்கு முன்னர் செயற்பாட்டு மூலதன செலவினம்</b>	<b>171,361,705</b>	<b>151,390,756</b>
(மேலதிகம்) குறைவு கையிருப்பு	(191,713,616)	270,036,394
(மேலதிகம்) குறைவு வர்த்தகம் மற்றும் ஏனைய பெறுகைகள்	(235,663,682)	118,718,817
(மேலதிகம்) குறைவு அரசி இறக்குமதி விலை மானிய பெறுகைகள்	450,594,190	(53,968,243)
(மேலதிகம்) குறைவு இலகு கொடுப்பனவு கடன் திட்டம்	3,013,700	(1,270,901)
(மேலதிகம்) குறைவு வர்த்தகம் மற்றும் ஏனைய கொடுப்பனவுகள்	(105,539,259)	(209,008,601)
<b>செயற்பாட்டுக்கான காசு பயன்பாடு</b>	<b>92,053,037</b>	<b>275,898,221</b>
WHT கொடுப்பனவு	(4,473,607)	(2,862,336)
வருமான வரி செலுத்தியது	(1,619,206)	(5,634,880)
பணிக்கொடை கொடுப்பனவு	(5,917,536)	-
<b>செயற்பாட்டு நடவடிக்கையின் மூலமான நிகர காசு</b>	<b>80,042,688</b>	<b>267,401,005</b>
<b>முதலீடு செயற்பாடுகளின் மூலமான காசுப் பாய்ச்சல்</b>		
சொத்து, பொறி மற்றும் உபகரணங்கள் கையப்படுத்தல்	(17,475,150)	(15,592,969)
கழிவுகள் மீதான பெறுகைகள்	1,078,700	526,000
குறுங்கால முதலீடுகள் மூலம் பெற்றுக் கொண்ட வட்டி	44,736,066	28,683,798
<b>முதலீடு செயற்பாட்டு நிகர காசு</b>	<b>28,339,616</b>	<b>13,616,829</b>
நிதி செயற்பாடுகளினால் காசு பாய்ச்சல்	(27,325,218)	(21,348,696)
நிலையான வைப்பு முதலீடுகள்	15,416,406	(135,031,209)
மேலதிக பற்று வட்டி மற்றும் கடன் ரசீதுகள்	(96,512,051)	(88,742,969)
குத்தகை தவணைப் பணம் செலுத்தியது	(9,285,556)	(10,975,407)
பங்கு கொடுப்பனவு	-	(5,000,000)
<b>நிதி செயற்பாடுகளின் நிகர காசு மீதி</b>	<b>(117,706,419)</b>	<b>(261,098,281)</b>
நிகர அதிகரிப்பு (குறைவு) காசு மற்றும் காசு சமனானவை	(9,324,115)	19,919,549
வருட ஆரம்பத்தில காசு மற்றும் காசுக்கு சமனானவை	(299,399,551)	(319,319,100)
வருட இறுதியில் காசு மற்றும் காசுக்கு சமனானவை (குறிப்பு எ)	(308,723,665)	(299,399,551)
	<b>2016/2017</b>	<b>2015/2016</b>
	<b>ரூபா . சதம்</b>	<b>ரூபா . சதம்</b>
<b>குறிப்பு எ. காசு மற்றும் காசுக்கு சமனானவை பகுப்பாய்வு</b>		
வங்கியில் உள்ள பணம்		
இலங்கை வங்கி (கணக்கு இல. 8859546)	270,658	386,371
சம்பத் வங்கி (கணக்கு இல. 000930000337)	1,336,457	65,916
சம்பத் வங்கி (கணக்கு இல.002930006974)	(23,041,483)	(9,538,856)
இலங்கை வங்கி (கணக்கு இல. 1060)	20,347	20,597
என்.டி.பி. வங்கி - (கணக்கு இல. - 106340003864)	4,207,040	3,063,015
மக்கள் வங்கி - குருநாகலை	80,975	(168,048)
மக்கள் வங்கி - மாத்தறை	977,219	1,066,692
மக்கள் வங்கி - கல்முனை	967,159	-
கையிருப்பில் உள்ள காசு		
சில்லறைக் காசு முற்பணம்	575,537	413,063
கையிருப்பில் உள்ள பணம்	12,644,243	13,772,453
வங்கி மேலதிக பற்று		
மக்கள் வங்கி - (கணக்கு இல - 004100120210918)	(299,836,278)	(307,390,918)
மக்கள் வங்கி - கண்டி	379,686	303,367
என்.டி.பி. வங்கி - (கணக்கு இல. - 106340003864)	(7,305,226)	(1,393,201)
	<b>(308,723,666)</b>	<b>(299,399,550)</b>

இந்த நிதி அறிக்கையில் ஒருங்கிணைந்த பகுதியாக கணக்கியல் கொள்கைகள் மற்றும் தெளிவுபடுத்தும் குறிப்புகள் 7 தொடக்கம் 30 வரை காணப்படுகின்றன. (அடைப்புக்குறிக்குள் உள்ளவை கழிக்கப்பட்டுள்ளன)

## ஆம் நிதி கூற்றுக்கான குறிப்புகள்

### 1. பொதுவான தகவல்

ஸ்ரீ லங்கா ஸ்டேட் டிரேடிங் (ஜெனரல்) கோப்பரேசன் வரையறுக்கப்பட்ட கம்பனியாகும். இது இலங்கையில் செயற்படும் ஒரு நிறுவனமாகும். இந்தக் கம்பனியின் பதிவு செய்யப்பட்ட காரியாலயம் இல.100, நவம் மாவத்தை, கொழும்பு 2 அமைந்துள்ளது.

இவ்வாண்டின் கம்பனியின் பிரதான நடவடிக்கைகள் விற்பனையிலும், பொருட்களை அரசாங்க திணைக்களங்களுக்காக கொள்வனவு செய்யும் முகவராக செயற்படுகின்றது.

2017 மார்ச் 31ம் திகதி கம்பனியின் ஆளணி எண்ணிக்கை 425ஆகும் (2016 - 393).

### 2. குறிப்பிடத்தக்க கணக்கியல் கொள்கைகள்

#### 2.1 அடிப்படை தயார் நிலைப்படுத்தல்

முழுமையான வருமானம் நிதி நிலை பற்றிய அறிக்கை, பங்கு மாற்றம் பற்றிய அறிக்கை மற்றும் காசுப் பாய்ச்சல் உடனான கணக்கியல் கொள்கைகள் மற்றும் குறிப்புகள். (நிதி அறிக்கைகள்) இவை இலங்கை கணக்கியல் தரத்துக்கு ஏற்புடைய வகையில் மேற்கொள்ளப்பட்டதாக இலங்கை பட்டயக் கணக்காளர் அமைப்பு 2007ஆம் ஆண்டின் 7ஆம் இலக்க கம்பனி சட்டத்தின் அடிப்படையில் தயாரிக்கப்பட்டுள்ளது.

நிதி நிலை அறிக்கையை 2017 செப்டெம்பர் 14ஆம் திகதி பணிப்பாளர் சபை அங்கீகாரம் வழங்கியது.

#### 2.1.2 அடிப்படை சமர்ப்பணம்

வரலாற்று முக்கியத்துவம் வாய்ந்த செலவை அடிப்படையாகக் கொண்ட செயற்பாட்டின் கீழ் இந்த நிதி அறிக்கை தயாரிக்கப்பட்டுள்ளது. அதேவேளை, நிதி நிலை அறிக்கையில் பொருட்களுக்கு விதி விலக்கு அளிக்கப்பட்டுள்ளது.

(ய) இலங்கை கணக்கியல் தரம் 19இன் கீழ் ஓர் அலகின் கடன் அடிப்படையை வைத்து இலாபமடையும் கோட்பாடு அளவிடப்படுகிறது.

பணிப்பாளர்கள் குறிப்பிடத்தக்க எதிர்காலத்தில் கம்பனி சிறப்பாக சேவையை மேற்கொள்ள முடியுமென்று மதிப்பீடு செய்துள்ளதுடன் இதனால் கம்பனி நட்டமடைவதையோ அல்லது செயலழிப்பதற்கு வாய்ப்பில்லை என்றும் மதிப்பீடு செய்துள்ளார்கள்.

#### 2.1.3 ஒப்பீட்டு பார்ப்பதற்கான தகவல்

முன்னைய ஆண்டின் தகவல்கள் மீண்டும் தேவையின் அடிப்படையில் தரம் பிரிக்கப்பட்டு இவ்வாண்டுக்கான சமர்ப்பணம் ஊர்ஜிதம் செய்யப்படுகிறது.

#### 2.1.4 மதிப்பீடு மற்றும் எடுக்கும் முடிவுகளைப் பயன்படுத்துதல்

SLFRS/LKAS க்கு ஏற்புடைய வகையில் நிதி அறிக்கை தயாரிக்கப்பட்டுள்ளது. இதனடிப்படையில் முகாமைத்துவம் முடிவுகளை எடுத்தல், மதிப்பீடு செய்து கணக்கியல் கொள்கைகளை நெறிப்படுத்தி சொத்துக்கள், பொறுப்புக்கள், வருமானம் செலவுகள் ஆகியவற்றின் உண்மை நிலைக்கு உகந்த வகையில் நெறிப்படுத்துதல். இதனால், மதிப்பீடு செய்த நிலைப்பாட்டைவிட உண்மையான நிலைப்பாடு மாறுபட்டிருக்கும்.

மதிப்பீடுகள் மற்றும் எதிர்காலப் புகள் நாளாந்த அடிப்படையில் மதிப்பீடு செய்யப்படுகிறது. எந்தக் காலத்தில் மதிப்பீடு செய்யப்பட்டது என்பதில் மாற்றங்களை செய்து அதனை எதிர்காலப் பகுதியில் பயன்படுத்துவதற்கும் கணக்கியல் மதிப்பீடுகள் மாற்றப்பட்டு அங்கீகரிக்கப்படுகிறது.

மதிப்பீடு பற்றிய பிரதான தகவல் ஆகியவற்றை நெறியான முறையில் மற்றும் தீர்மானிக்கக்கூடிய வகையில் கணக்கியல் கொள்கைகள் இத்தகைய நிதி நிலை அறிக்கையின் குறிப்புகளில் முக்கியத்துவம் பெறுகிறது.

குறிப்பு 18 - இளைப்பாறிய இலாப ஏற்புடையத் தன்மையை மதிப்பீடு செய்தல் இந்த நிதி அறிக்கையில் பணவீக்கத்துக்கு ஏற்புடைய வகையில் மாற்றங்கள் செய்யப்படவில்லை.

அடுத்துவரும் குறிப்புகளில் குறிப்பிடத்தக்க பொருத்தமான கொள்கைகளுக்கு விளக்கம் அளிக்கப்படுகிறது.

#### 2.1.5 வெளிநாட்டு நாணய மாற்று

##### ய. செயற்பாடு மற்றும் சமர்ப்பண நாணயம்

கம்பனியின் நிதி அறிக்கை பங்குச் சந்தையின் செயற்பாட்டின் அடிப்படை பொருளாதார சூழ்நிலைக்கு அமைய நாணயத்தின் பயன்பாடு மதிப்பிடப்படுகிறது. இந்த நிதி அறிக்கைகள் இலங்கை ரூபாவில் கம்பனியின் நிதி செயற்பாட்டுக்கு அமைய குறிப்பிடப்படுகிறது.

##### டி. செயற்பாடுகள் மற்றும் சமநிலைப்படுத்தல்கள்

வெளிநாட்டு நாணய செயற்பாடுகள் நாணயமாற்று விகிதாசாரத்தை குறிப்பிட்ட நாட்களுக்கு அமைய செயற்பாட்டு நாணயமாக பயன்படுத்தப்படுகிறது. வருட இறுதியில் உள்ள வெளிநாட்டு நாணயமாற்று விகிதத்தில் நாணயத்தின் சொத்துக்கள் மற்றும் பொறுப்புக்களின் அடிப்படையில் வெளிநாட்டு நாணயம் அங்கீகரிக்கப்பட்டு அதனடிப்படையில் முழுமையான வருமானம் நிர்ணயிக்கப்படுகிறது. நாணய சொத்துக்கள் மற்றும் பொறுப்புக்களின் எஞ்சியவை வருட இறுதியில் நாணயமாற்று விகிதாசாரமாக மாற்றப்படுகிறது.

### 2.2. சொத்துக்கள் மற்றும் அவற்றின் மதிப்பீடு பற்றிய அடிப்படை செயற்பாடு

#### 2.2.1 சொத்துக்கள், தொழிற்சாலைகள் மற்றும் உபகரணங்கள்

##### 2.2.2. அங்கீகரித்தல், மதிப்பீடு செய்தல்

ஆதனம், பொறித் தொகுதி மற்றும் உபகரண வகையொன்றின் செலவானது அதன் கொள்வனவு விலை மற்றும் உத்தேசிக்கப்பட்ட பயன்பாட்டிற்கான பணியாற்று நிலைக்கு சொத்தினை கொண்டு வருவதற்கு நேரடியாக சாட்டத்தக்க எவையேனும் செலவுகள் ஆகியவற்றை உள்ளடக்குகின்றது. சுயமாக நிர்மாணிக்கப்பட்ட சொத்துகளின் செலவானது பொருட்களின் செலவு, நேரடி ஊழியம் மற்றும் சொத்தின் உத்தேசிக்கப்பட்ட பயன்பாட்டிற்கான பணியாற்று நிலைமைக்கு அச்சொத்தினைக் கொண்டு வருவதற்கு நேரடியாக சாட்டத்தக்க எவையேனும் செலவுகளை உள்ளடக்குகின்றது. பொருட்களை கழட்டுதல் மற்றும் அகற்றுதல் அத்துடன் அவை அமையப் பெற்றுள்ள இடத்தினை மீளமைத்தல் மற்றும் தகுதி பெறு சொத்துகள் மீதான கடன்படுதல் செலவுகள் என்பனவற்றையும் உள்ளடக்கும்.

ஆதனம், பொறித் தொகுதி மற்றும் உபகரணம் வகையொன்றின் பாகங்கள் வேறுபட்ட பயன்பாட்டு ஆயுட்காலத்தினை கொண்டிருக்கின்ற போது அவை, ஆதனம், பொறித்தொகுதி, மற்றும் உபகரணங்களின் (பிரதான கூறுகள்) வேறான வகைகளாக கணக்கிடப்படுகின்றன.

கொண்டு செல்கின்ற தொகை மீள அறவிடப்பட முடியாதிருக்கலாம் என

ஆம் நிதி கூற்றுக்கான குறிப்புகள்

சட்டிக் காட்டுகின்ற சூழ்நிலைகளில் உள்ள நிகழ்வுகளின் போது அல்லது மாற்றங்களின் போது ஆதனம், பொறித்தொகுதி, உபகரணம் கொண்டு செல்கின்ற தொகை மதிப்புக் குறைப்பிற்காக மீளாயப்படுகின்றன. சொத்து கொண்டு செல்லும் தொகையானது அதன் மதிப்பிடப்பட்ட மீள அறவிடத்தக்க தொகையினை விட பெரிதாகவிருப்பின், சொத்தொன்று கொண்டு செல்கின்ற தொகையானது அதன் மீள அறவிடத்தக்க தொகைக்கு உடனடியாக பதியப்படும்.

காணியும் கட்டங்களும் 2006 இல் செய்யப்பட்ட மீள் விலை மதிப்பீடு அடிப்படையில் கணக்கிடப்பட்டுள்ளன. எனினும், இலங்கை கணக்கீட்டு நியமங்கள் அவ்வாறு செய்யுமாறு தேவைப்படுத்துகின்ற போதிலும் காணி மற்றும் கட்டங்களின் மீள் விலை மதிப்பீட்டின் சாதகமான நலன்கள், அதனைத் தொடர்ந்து ஏற்படவுள்ள கணிசமான செலவுகளை முக்கியமாக பிணக்கிற்குள்ளாகாது என்பதனாலும் மேலும், மேற்குறித்த நிதியியல் தர நியமங்களில் எதிர்மறையான தாக்கம் எதுவும் தோன்றாது என்பதனாலும் அதன் பின்னர் காணியும் கட்டங்களும் மீள் விலை மதிப்பிடப்படவில்லை.

பொறித்தொகுதியும் உபகரணங்களும் ஒன்று திரட்டிய பெறுமானத் தேய்வு மற்றும் ஏதேனும் ஒன்று திரட்டிய மதிப்பு குறைத்தல் இழப்புகளை கழித்து செலவில் குறிப்பிடப்படுகின்றன. காணியும் கட்டங்களும், மீள் விலை மதிப்பீட்டு தினத்திற்கு பின்னர் கட்டடங்கள் மீதான ஒன்று திரட்டிய பெறுமானத் தேய்வு மற்றும் விதிக்கப்பட்ட மதிப்புக் குறைப்பு என்பவற்றைக் கழித்து நியாயப் பெறுமதியில் அளவிடப்படுகின்றன. காணியும் கட்டடங்களும் அதனைத் தொடர்ந்து மீள் விலை மதிப்பிடப்படுமிடத்து, கொண்டு செல்கின்ற தொகையில் உள்ள ஏதேனும் அதிகரிப்பு, ஏனைய அனைத்தையும் உள்ளடக்கிய வருமானத்தில் இனங் காணப்பட்டு சொத்துகள் மீள் விலை மதிப்பீட்டு ஒதுக்கில் உள்ள பங்குமூலதனத்தில் ஒன்று திரட்டப்படகின்றது. அதே சொத்தின் முன்னைய அதிகரிப்புகளை எதிரீடு செய்கின்ற குறைத்தல்கள், பங்கு மூலதன மீள்விலை மதிப்பீட்டு ஒதுக்கு கூற்றிற்கு எதிராக விதிக்கப்படுகின்றன. எவையேனும் மிகைகளும் அனைத்து ஏனைய குறைத்தல்களும், அனைத்தையும் உள்ளடக்கிய வருமானக் கூற்றில் விதிக்கப்படுகின்றன.

2.2.3 பிற்காலத்தில் ஏற்படக்கூடிய செலவு

எவையேனும் ஆதனம், பொறித் தொகுதி, உபகரணம் வகையொன்றின் பாகமொன்றினை மாற்றீடு செய்யும் செலவானது அப்பாகத்தினுள் உள்ளடங்கியுள்ள எதிர்கால பொருளாதார நலன்கள் கம்பனிக்கு கிடைக்கப்பெறும் மற்றும் அதன் செலவுகள் நம்பகரமாக அளவிடக்கூடியனவாகவிருக்கும் என்ற நிகழ்வு காணப்படுகின்ற போது வகை கொண்டு செல்கின்ற தொகைகள் இனங்காணப்படுகின்றது. மாற்றீடு செய்யப்பட்ட பாகத்தின் கொண்டு செல்கின்ற தொகையானது இனங்காணாது விடப்படுகின்றது.

ஆதனம், பொறித் தொகுதி, உபகரணங்களின் நாளாந்த பராமரிப்புச் செலவுகள் அவை ஏற்படுகின்றவாறு இலாபத்தில் அல்லது நட்டத்தில் இனங்காணப்படுகின்றன.

2.2.4 இனங்காணாமை

சொத்துக்கள், தொழிற்சாலைகள் மற்றும் உபகரணங்களினால் ஏற்படும் சோதாரம் அல்லது அதன் மூலம் எதிர்காலத்தில் பொருளாதார நன்மைகள் கிடைக்காது இருக்கும் போது அதனை அகற்றிவிடுவதற்கு நடவடிக்கை எடுக்கப்படும். நிறுவனத்தின் ஏனைய இலாப நட்டக் கணக்கில் இது சேர்க்கப்படும்.

2.2.5 பெறுமானத் தேய்வு

பெறுமானத் தேய்வானது, சொத்தொன்றின் செலவு அல்லது செலவிற்காக பிரதியிடப்பட்ட ஏனைய தொகைகளாகவுள்ள பெறுமானத் தேய்விடத்தக்க தொகை மீது, சொத்தின் எஞ்சிய பெறுமதியினைக் கழித்து கணிக்கப்படுகின்றது.

சொத்தில் உற்பத்தித்துள்ள எதிர்கால பொருளாதார நலன்களின் எதிர்பார்க்கப்பட்ட நுகர்வு வடிவத்தினை இது மிகவும் நெருக்கமாக பிரதிபலிப்பதனால் ஆதனம், பொறித் தொகுதி, உபகரண வகையாக்கப்பட்ட பயன்பாடுமிக்க ஆயுட்காலத்தின் மீது நேர் நிரை அடிப்படையொன்றில் இலாபம் அல்லது நட்டத்தில் பெறுமானத் தேய்வான இனங்காணப்படுகின்றது. குத்தகைக் காலத்தின் இறுதியில் கம்பனி உடமையினை பெற்றுக் கொள்ளும் என்ற நியாயமான நிச்சயத்தன்மை இல்லாதவிடத்து குத்தகைச் சொத்துகள், குறுகிய குத்தகைக் கால அவற்றின் பயன்பாடுமிக்க ஆயுட்காலம் மீது பெறுமானத் தேய்வு செய்யப்படுகின்றது.

காணிக்கு பெறுமானத் தேய்வு செய்யப்படுவதில்லை.

மதிப்பிட்ட பயன்பாட்டு ஆயுட்காலமும் நடப்பு மற்றும் ஒப்பீட்டு காலங்களுக்கான பெறுமானத் தேய்வு வீதங்களும் பின்வருமாறு.

கட்டிடங்கள்..... 7.5மு

மோட்டார் வாகனம்..... 20மு

உபகரணங்கள் ..... 10மு

தளபாடமும் பொறிகளும் ..... 10மு

கணிகள்..... 33.33மு

குத்தகைக் கட்டிடங்களின்.....குத்தகைக்கான காலத்திற்கு மாத்திரம்

பெறுமானத் தேய்வு மேற்கொள்ளும் பயன்பாடுமிக்க ஆயுட்காலமும் எஞ்சிய பெறுமதிகளும் ஒவ்வொரு நிதியாண்டின் இறுதியிலும் மீளாய்வு செய்யப்பட்டு பொருத்தமானவாறு சீர் செய்யப்படும்.

2.2.6. நிதி சொத்துக்கள் தரப்படுத்தல்

நிதியியல் சொத்துகளை பின்வரும் வகுதிகளாக கம்பனி வகைப்படுத்துகின்றது. இலாபம் அல்லது நட்டம் ஊடாக நியாயப் பெறுமதியில் கடன்களும் வருமதிகளும், விற்பனைக்கு கிடைக்கத்தக்கவை, முதிர்வுக்காக வைக்கப்பட்டவை. நிதியியல் சொத்துகள் பெற்றுக் கொள்ளப்பட்டிருந்த நோக்கங்களைச் சார்ந்து வகைப்படுத்தல் அமைந்திருக்கும். முகாமைத்துவமானது ஆரம்ப அடையாளப்படுத்தலில் அதன் நிதியியல் சொத்துகளின் வகைப்படுத்தலினை நிர்ணயிக்கும். அறிக்கையிடும் திகதியில் உள்ளவாறும் கம்பனியானது இலாபம் அல்லது நட்டம் ஊடாக நியாயப் பெறுமதியாக, விற்பனைக்காக கிடைக்கத்தக்கவையாக மற்றும் முதிர்வுக்காக வைக்கப்பட்டவையாக வகைப்படுத்தப்பட்ட நிதியியல் சொத்துகளை கொண்டிருக்கவில்லை. அனைத்து நிதியியல் சொத்துகளும் நியாயப் பெறுமதியில் கொடுக்கல் வாங்கல் செலவுடன் சேர்த்து ஆரம்பத்தில் இனங்காணப்படுகின்றன.

2.2.7 கடன் மற்றும் கிடைக்க இருக்கும் தொகை

கடன்கள் மற்றும் கிடைக்க இருக்கும் தொகைகள் நிலையான நிதி சொத்துக்களாக மதிக்கப்படாத வகையில் செயற்பாட்டு சந்தையில் பயன்படுத்தப்படும். அதில் தற்போதைய சொத்துக்கள் அறிக்கை



## ஆம் நிதி கூற்றுக்கான குறிப்புகள்

சமர்ப்பிக்கப்படும் தினத்தில் இருந்து பன்னிரண்டு மாதங்களுக்கு உட்பட்ட பொறுப்புகள் நிறைவடையும் காலத்துக்குள் இருந்தால் அவை தற்போதைய செயற்பாடு சொத்துக்களாக மதிக்கப்படுவதில்லை. கடன்கள் மற்றும் கிடைக்க இருக்கும் தொகைக்கு கிடைக்க வேண்டிய வட்டியையும் சேர்த்து அதன் செலவுத் தொகை நிர்ணயிக்கப்படும்.

இந்தக் கடன்கள் 12 மாதங்களுக்குள் தீர்க்காவிட்டால் அடுத்த ஆண்டின் கணக்குடன் வட்டியும் சேர்க்கும் நடைமுறை கையாளப்படும்.

## 2.2.8 நிதி தொடர்புடைய சாதனங்களின் பொறுப்புகள் மாற்றப்படுதல்

சொத்துக்கள் மற்றும் பொறுப்புகளின் பெறுமதி சட்டபூர்வமாக மாற்றப்படுவதற்கு உரிமை இருக்கும் போது மாற்றப்பட வேண்டும். இவற்றின் பொறுமதியைப் பார்த்து பொறுப்புக்களை ஏக காலத்தில் தீர்த்துவிட வேண்டும்.

## 2.2.9 பலவீனமான நிதி சொத்துக்கள்

பெறுமதி குறைக்கப்பட்ட செலவில் கொண்டு செல்லப்படும் சொத்துக்கள்

கைவிடப்படுவதற்கான தவணை முறையில் சொத்துக்களுக்கான செலவினத்தை நிதி அறிக்கையில் குறிப்பிடுதல். இதன் மூலம் தற்போதைய காசுப் பாய்ச்சலையும் எதிர்காலத்தில் ஏற்படும் காசுப் பாய்ச்சலையும் பார்க்க முடியும்.

காசுப் பாய்ச்சல் அல்லது குழுமத்தின் நிதி சொத்துக்கள் பற்றிய சரியான மதிப்பீடுகளை செய்ய முடியாது போனால் சில சந்தர்ப்பங்களில் அந்த நிறுவனம் வங்குரோத்து நிலை அடையும். அதனால், எதிர்காலத்தில் ஏற்படக்கூடிய காசுப் பாய்ச்சல் குறித்து அவதானமாக இருக்க வேண்டும்.

கடன்களைத் திரும்பப் பெறும் போது அதன் நஷ்டம் சொத்துக்களுக்கும் எதிர்காலத்தில் ஏற்படக்கூடிய காசுப்பாய்ச்சல் மதிப்பீட்டுக்கும் இடையில் இருக்கும் இடைவெளியை எடுத்துக் காட்டுவதாக அமையும்.

கைவசம் உள்ள சொத்துக்களின் தொகை குறையும் போது ஏற்படும் நஷ்டத்தை வருமான அறிக்கை எடுத்துக் காட்டுவதாக அமையும். பிரிதொரு காலத்தில் நஷ்டம் அதிகரிக்கும் வாய்ப்புகள் ஏற்பட்டால் எப்போதாவது ஏற்படும் நிகழ்வுடன் அதனை சேர்த்துக் கொள்ள வேண்டும். (கடன் வாங்கியவரின் கடன் அளவு முன்னேற்றம்

அடைந்திருப்பதை இதற்கு காண்பிக்கலாம்)

## 2.2.10 நிதியியல் அல்லாத சொத்துகளின் மதிப்பு குறைத்தல்

வரையறையற்ற பயன்பாட்டு ஆயுட்காலமொன்றினை கொண்டுள்ள சொத்துகள் மதிப்பு குறைத்தலுக்குட்படுவதில்லை. அத்துடன் பெறுமதி குறைப்பிற்காக வருடாந்தம் பரிசோதிக்கப்படுகின்றன. பெறுமதிக்கு குறைத்தலுக்கு உட்படுகின்ற சொத்துகளானவை, கொண்ட செல்கின்ற தொகையானது மீள அறிவிட முடியாததாக இருக்கலாம் என்பதனை குறித்துக் காட்டுகின்ற சூழ்நிலைகளில் உள்ள நிகழ்வுகள் அல்லது மாற்றங்கள் உள்ளபோது மதிப்புக் குறைத்தலுக்காக மீளாய்வு செய்யப்படுகின்றன. சொத்தின் தொகையானது அதன் மீள அறிவிடத்தக்க தொகையினை விஞ்சுகின்ற தொகைக்காக மதிப்புக் குறைத்தல் இழப்பொன்று இனங்காணப்படுகின்றது. மீள அறிவிடத்தக்க தொகையானது விற்பதற்கான செலவு மற்றும் பயன்பாட்டு பெறுமதி என்பன கழித்து சொத்தொன்றின் நியாயப் பெறுமதியின் உயர்வானதாகும். மதிப்புக் குறைத்தலை மதிப்பிடும் நோக்கத்திற்காக சொத்துகள் குறைந்த மட்டங்களில் வகைப்படுத்தப்படுகின்றன. இதற்காக வேறாக இனங்காணத்தக்க காசுப் பாய்ச்சல்கள் காணப்படுகின்றன (காசு ஈட்டுகின்ற அலகுகள்)

## 2.2.11 பொருட்களின் பட்டியல்

I பொருட்களின் பட்டியல் குறைந்த செலவினமாக அல்லது நிகர வருமானமாக பெறக்கூடிய பெறுமதியாக குறிப்பிடப்பட்டுள்ளது. இதற்கான செலவுத் தொகை சராசரி செய்முறையின் மூலம் கணக்கெடுக்கப்படுகிறது. சாதாரணமாக வணிகம் நடைபெறும் போது விற்பனை விலையில் இருந்து விற்பனை செய்வதற்கான செலவினங்களை குறைத்தே இது மதிப்பிடப்படுகிறது.

II கைவசம் உள்ள பொருட்கள் விற்பனையின் போது பெறும் இலாபமாக அல்லது நட்டமாக மதிக்கப்பட்ட பின்னர் ரூபா. 3,090,336,662.00

III பின்வரும் பொருள் பட்டியலின் பெறுமதி பின்வரும் நிதி நிறுவனங்களுக்கு கடன் வசதியை ஏற்படுத்துவதற்காக ஈடு வைக்கப்பட்டுள்ளது.

நிதி நிறுவனத்தின் பெயர்	ஈடு வைக்கப்பட்ட தொகை (ரூபா)
மக்கள் வங்கி	103,000,000
சம்பத் வங்கி	150,000,000
NDB வங்கி	154,000,000

## 2.2.12 வர்த்தக வருமதிகள்

கம்பனி பணத்தினைப் பெறுவதற்கு அல்லது வேறு நிதி சொத்துகளைப் பெறுவதற்கு ஒப்பந்த உரிமையொன்றினைக் கொண்டுள்ளபோது மற்றும் அப்போது மாத்திரம் அதன் நிதி நிலைக் கூற்றில் நிதியியல் சொத்தாக வர்த்தக வருமதிகளை கம்பனி இனங்காண்கின்றது.

வர்த்தக வருமதிகள் என்பவை சாதாரண வியாபார நடவடிக்கைகளின் போது விற்பனை செய்யப்பட்ட பொருட்கள் அல்லது செயலாற்றப்பட்ட சேவைகளுக்காக வாடிக்கையாளரிடமிருந்து கிடைக்க வேண்டிய தொகைகளாகும். ஒரு வருடம் அல்லது நீண்டதாகவிருப்பின் குறைவான (அல்லது வியாபாரத்தின் சாதாரண தொழிற்பாட்டு வட்டத்தில்) சேகரித்தல் எதிர்பார்க்கப்படுமாயின் அவை நடைமுறை சொத்துகளாக வகைப்படுத்தப்படுகின்றன. இன்றேல் அவை நடைமுறையற்ற சொத்தாக எடுத்துரைக்கப்படுகின்றன.

வர்த்தக வருமதிகள் எதிர்பார்க்கப்பட்ட தேறத்தக்க பெறுமதியில் கொண்டு செல்லப்பட்டு ஆண்டின் இறுதியில் அனைத்து வரவேண்டிய தொகைகளினதும் மீளாய்வினை அடிப்படையாகக் கொண்டு ஐயத்திற்கிடமான வருமதிகளுக்காக மதிப்பீடுகள் மேற்கொள்ளப்படுகின்றன. வராக் கடன்கள், அவை இனங்காணப்பட்ட ஆண்டின்போது பதிவளிக்கப்படுகின்றன.

ஒப்பந்த உரிமையின் மூல நியதிக்கமைய நிலுவைத் தொகைகள் அனைத்தையும் சேகரிப்பதற்கு கம்பனிக்கு இயலாதிருக்கின்ற பொருண்மையான சான்று காணப்படுகின்றபோது வர்த்தக வருமதிகளின் பெறுமதி குறைப்பிற்காக 5மு ஏற்படொன்று தாபிக்கப்படுகின்றது.

## 2.2.13 முதலீடுகள்

(ய) நீண்டகால முதலீடுகள்

நீண்டகால அடிப்படையில் செய்யப்படும் நடைமுறையல்லா முதலீடாக பிரிக்கப்பட்டுள்ளது. அதன் செலவுக்கு அமையவே அது மதிப்பீட்டு அளவு காணப்படுகிறது. முதலீட்டுக்கான செலவினத்தில் தரகு காசு, அதனை

ஆம் நிதி கூற்றுக்கான குறிப்புகள்

நடைமுறைப்படுத்துவதற்கு ஏற்படும் செலவு ஆகியன சுவீகரிப்பு செலவாக சேர்த்துக் கொள்ளப்படும்.

(டி) குறுங்கால முதலீடுகள்

சந்தைப் பெறுமதிக்கு ஏற்ப குறுங்கால கடன் அங்கீகரிக்கப்படும். வருமான கூற்றில் ஏதேனும் கூடுதல் அல்லது குறைவு ஏற்ப அது அங்கீகரிக்கப்படும்.

2.2.14 காசுப் பாய்ச்சல் கூற்று

காசும் காசுக்கு நிகரானவையும், காசு, கையிலுள்ள காசு, கேள்வி வைப்புகள் மற்றும் குறுகிய கால உயர் திரவத்தன்மையுடனான முதலீடுகள் ஆக வரையறை செய்யப்படுகின்றன. காசுப் பாய்ச்சல் கூற்று நோக்கத்திற்காக காசு மற்றும் காசுக்கு சமனானவை என்பன கையிலுள்ள காசு, வங்கி வைப்புகள், வங்கி மேலதிக பற்றுகளின் தேறிய நிலுவை என்பனவற்றை உள்ளடக்குகின்றன.

2.2.15 குறிப்பிடப்பட்ட மூலதனம்

குறிப்பிடப்பட்ட மூலதனமானது, பங்குகளை விநியோகிப்பது தொடர்பில் கம்பனிக்கு கிடைக்கப்பெற்ற அனைத்து தொகைகளினதும் மொத்தத்தினை உள்ளடக்குகின்றது.

இந்நிறுவனம் முழுமையாக இலங்கை அரசாங்கத்திற்கு உரித்தாவதுடன் கைத்தொழில் மற்றும் வர்த்த அமைச்சின் மேற்பார்வையின் கீழ் இயங்குகின்றது.

2.2.16 வர்த்தக கொடுப்பனவுகள்

கம்பனியானது காசு அல்லது வேறு நிதி சொத்துகளை ஒப்படைப்பதற்கு ஒப்பந்தக் கடப்பாடொன்றினை கொண்டிருக்கும் போது அப்போது மாத்திரம் அதன் நிதியியல் நிலைக் கூற்றில் வர்த்தக கொடுப்பனவு செய்யவேண்டியவற்றை நிதியியல் பொறுப்புகளாக இனங்காண்கின்றது.

வர்த்தக கொடுப்பனவு செய்யப்படவேண்டியவை, வழங்குநர்களுடிருந்து சாதாரண வியாபார நடவடிக்கைகளில் பெற்றுக் கொள்ளப்பட்ட பொருட்கள் அல்லது சேவைகளுக்காக கொடுப்பனவுக்கான கடப்பாடுகளாகும். கொடுப்பனவு செய்யப்பட வேண்டிய கணக்குகள் அவை, ஒரு வருடம் அல்லது நீண்ட காலமாயின் குறைவான (அல்லது வியாபாரத்தின் சாதாரண தொழிற்பாட்டு வட்டம்) காலத்தினுள் உள்ள கொடுப்பனவாக இருக்குமாயின் நடைமுறைப் பொறுப்புகளாக வகைப்படுத்தப்படுகின்றன.

வர்த்தக கொடுப்பனவு செய்யப்படவேண்டியவை ஆரம்பத்தில் நியாயப் பெறுமதியில் இனங்காணப்படுகின்றன.

2.2.17 கடன் பெறுதல்

கடன்கள் ஆரம்பத்தில் நியாயப் பெறுமதியாக முழு வணிகத் தொகையாக அங்கீகரிக்கப்படும். பின்னர் கடன் வழங்கும் துறை மெதுவாக நிலைமாறக்கூடிய தொகையாக அதன் பெறுமதி மாற்றப்படும். அதற்கான செலவும் வர்த்தகத்தின் மூலம் கிடைக்கும் தொகையிலும் உள்ள இடைவெளியும் கடன் செலுத்தப்பட்ட பின்னர் இருக்கும் பெறுமதியும் அக்காலப்பகுதிக்கான முழுமையான வருமானத்துக்கான அறிக்கையில் அங்கீகரிக்கப்படும். இதன் மூலம் நெறியான வட்டி நடைமுறையின் கீழ் கடனைப் பெறுவதற்கு உத்தரவாதம் அளிக்கப்படும்.

2.2.18 குத்தகைக்கான கணக்கியல்

கம்பனி சில காணிகள், தொழிற்சாலைகள், இயந்திர உபகரணங்களை குத்தகைக்கு வழங்குவதுண்டு. இந்தக் குத்தகைகளுக்காக கம்பனிக்கு ஏற்படக்கூடிய குறிப்பிடத்தக்க விரயம் மற்றும் அதன் உரிமையினால் பெறக்கூடிய நன்மைகள் நிதி குத்தகைகளில் வெவ்வேறாக காண்பிக்கப்பட்டுள்ளது. ஒரு நியாயமான பெறுமதிக்கு பொருட்கள் நிதி நிலை குத்தகைக்கு வழங்கப்படும் போது தற்போதைய ஆகக்குறைந்த குத்தகை பெறுமதியே வழங்கப்பட வேண்டும்.

ஒவ்வொரு குத்தகைக்கான கொடுப்பனவும் பொறுப்புகள் மற்றும் நிதி கட்டணங்களுக்கு இடைப்பட்ட வகையில் அவற்றுக்கான நிலையான விகிதாசாரம் செலுத்த வேண்டிய மொத்த தொகையில் இருந்து அறவிடப்படும்.

இதற்கான வாடகை கொடுப்பனவுகள் முழுமையான நிதிக் கட்டணங்கள் ஆகியவையும் நீண்டகால கொடுப்பனவில் சேர்க்கப்படும்.

கட்டிடம், தொழிற்சாலை, இயந்திர உபகரணங்கள் ஆகியவற்றை நிதி குத்தகையாக பெறும் போது குறுகியகால அடிப்படையில் அதற்கான சேதாரம் குறைவாக பயன்படுத்தப்பட்டால் அங்கீகரிக்கப்படும்.

2.2.19. வருமான வரி

(அ) நிலையான வரிகள்

2006ம் ஆண்டின் 10ம் இலக்க உள்நாட்டு இறைவரி சட்டம் மற்றும் அதற்கு

கொண்டுவரப்பட்ட திருத்தங்களுடன் வருமானவரி தொகை தயாரிக்கப்பட்டுள்ளது.

(b) வரிக்கு பின்னரான மேலாண்மை மாற்று

வரி சொத்து அடிப்படை மற்றும் பொறுப்புகள் என்பவற்றுக்கிடையிலான அறிக்கையிடும் திகதி மற்றும் நிதி அறிக்கையிடும் நோக்கங்களுக்காக அவை கொண்டு செல்லும் தொகை என்பவற்றுக்கிடையிலான தற்காலிக வேறுபாடுகள் மீதும் பொறுப்பு முறையினைப் பயன்படுத்தி பிற்போடப்பட்ட வரி விதிப்பு ஏற்பாடு செய்யப்படுகின்றது.

அனைத்து கழிக்கத்தக்க தற்காலிக வேறுபாடுகள், கழிக்கத்தக்க வேறுபாடுகளாக எதிர்கால வரி விதிப்பு இலாபம் கிடைக்கப்பெறும் என்ற நிகழ்வு காணப்படுகின்ற ரீதியில் பயன்படுத்தப்படாத வரி இழப்புகள் மற்றும் பயன்படுத்தப்படாத வரி வரவுகளின் முன்கொண்டு செல்லப்பட்டவை அத்துடன் பயன்படுத்தப்படாத வரி இழப்புகள்/ வரவுகள் பயன்படுத்தக்கூடியவை முன்கொண்டு செல்லப்பட்டவை என்பவற்றுக்காக பிற்போடப்பட்ட வரிச் சொத்துக்கள் இனங்காணப்படுகின்றன.

பிற்போடப்பட்ட வரிச் சொத்துகள் கொண்டு செல்லும் தொகை ஒவ்வொரு அறிக்கையிடும் திகதியிலும் மீளாய்வு செய்யப்படுவதுடன் தொடர்புடைய வரி நலன்கள் தேறியிருக்கும் என்ற நிகழ்வுகள் மேலும் நிகழாது இருக்கும் என்ற ரீதியில் குறைக்கப்படுகின்றன.

பிற்போடப்பட்ட வரிச் சொத்துகளும் பொறுப்புகளும் அறிக்கையிடும் திகதியில் உள்ளவாறு சட்டமாக்கப்பட்ட அல்லது அதற்கு பின்னர் சட்டமாக்கப்பட்ட வரி வீதங்களை (மற்றும் வரி சட்டங்கள்) அடிப்படையாகக் கொண்ட சொத்து தேறுகின்ற போதும் அல்லது பொறுப்பு தீர்ப்பணவு செய்யப்படுகின்றபோதும் ஆண்டிற்கு பிரயோகிப்பதற்கு எதிர்பார்க்கப்படுகின்ற வரி விகிதத்தில் அளவிடப்படுகின்றது.

பிற்போடப்பட்ட வரி சொத்துகளும் பிற்போடப்பட்ட வரிப் பொறுப்புகளும் நடைமுறை வரிப் பொறுப்புகளுக்கு எதிராக மற்றும் பிற்போடப்பட்ட வரிகள், வரி விதிக்கத்தக்க நிறுவனத்திற்கு அல்லது அதே வரி விதிக்கத்தக்க அதிகாரசபைக்கு தொடர்புபடுகின்றபோது நடைமுறை வரிக்கு எதிரீடு செய்வதற்கு சட்டரீதியாக அமுல்படுத்தத்தக்க உரிமை

## ஆம் நிதி கூற்றுக்கான குறிப்புகள்

காண்படுமாயின் எதிரீடு செய்யப்படுகின்றது.

கடந்த காலத்தில் முற்கொண்டு வந்த வரி இழப்புகளின் காரணமாக பிற்போடப்பட்ட வரிச் சொத்து கணக்கு ஒன்றும் தோற்றம் பெற்றுள்ளது. இது ரூபா. 210,780,603 தொகையொன்றாக காணப்படுகின்றது. இச்சொத்தானது, வரி இழப்பு சாதாரண காலஎல்லைக்கு அப்பாற்பட்ட மீளப் பெற தக்கதாக இருப்பதனால் கருத்திற் கொள்ளப்படவில்லை. எனினும் இது குறிப்புகளில் வெளிப்படுத்தப்பட்டுள்ளது.

(c) விற்பனை புரம்பு அடிப்படையிலான வரிகள்

விற்பனை புரம்பு அடிப்படையிலான வரிகளின் அடிப்படையில் (VAT) பெறுமதி சேர்க்கைகள் வரி மற்றும் தேசத்தை கட்டியெழுப்பும் வரி (NBT) ஆகியன உள்ளடக்கப்பட்டுள்ளன.

2.2.20 ஊழியர்களின் நன்மைக்கான செலவினம்

(a) விளக்கமளிக்கப்பட்ட நன்மைக்கான திட்டம்

விளக்கமளிக்கப்பட்ட நன்மை அடையும் திட்டம் வேலை வாய்ப்புக்கு நன்மையளிக்கும் திட்டமாக இருப்பதுடன் விளக்கமளிக்கப்பட்ட கொடுப்பனவு திட்டத்துடன் அமைந்திருக்கும். ஐந்தொகையின் கடன் இனங்காணப்பட்ட பின்னர் விளக்கமளிக்கப்பட்ட நன்மையை பெற்றுக் கொடுக்கும் திட்டம் ஐந்தொகை விபரத்துடன் சேர்க்கப்படும்.

விளக்கமளிக்கப்பட்ட நன்மை பெறும் ஏற்புடைய செயற்பாட்டுத் திட்டத்தினால் உண்டாகும் இலாபம் அல்லது நஷ்டம் அந்தக் காலப்பகுதிக்குரிய வருமான அறிக்கையுடன் சேர்க்கப்படும். இதற்கமைய

1983ம் ஆண்டின் 12ஆம் இலக்க பணிக்கொடை சட்டம் ஓர் ஊழியர் 5 ஆண்டு கால சேவையை பூர்த்தி செய்த பின்னரே பணிக்கொடை கொடுப்பனவுக்கு தகுதி பெறுவார் என்று குறிப்பிடப்பட்டுள்ளது.

19ஆம் தர இலங்கை கணக்கியல் கடன் நடைமுறை வெளிப்படுத்தும் அலகின் அடிப்படையில் ஊழியர்களுக்கு அளிக்கப்படும் நன்மை கடன் அல்லது ஆண்டு மாற்றமாக அடையாளம் காட்டப்படுகிறது. இதனடிப்படையில் இப்படி நடக்கலாம் என்ற எதிர்பார்ப்பின் கீழ் குறிப்பு 18 கூறுகின்றது.

(b) ஊழியர் சேமலாப நிதியம் மற்றும் ஊழியர் நம்பிக்கை நிதியம்

ஆகியவற்றுக்கான விளக்கமளிக்கும் கொடுப்பனவுத் திட்டம்

சகல ஊழியர்களுக்கும் ஊழிய சேமலாப நிதியம் (EPF) மற்றும் ஊழியர் நம்பிக்கை நிதியம் (ETF) ஆகியவற்றுக்கான கொடுப்பனவு பணம் சம்பந்தப்பட்ட நிதியொன்றின் மூலம் பெறப்பட்டு அது நிதி சட்ட நடைமுறைகளுக்கு அமைய செயற்படுத்தப்படுகிறது.

ஊழியர் சேமலாப நிதியம் மற்றும் ஊழியர் நம்பிக்கை நிதியம் ஆகியவற்றுக்கான கொடுப்பனவுகள் நிறுவனத்தின் வருமான அறிக்கையில் செலவுத் தொகையாக அங்கீகரிக்கப்பட்டுள்ளது.

2.2.21 வருமான அங்கீகரிப்பு

வருமான அங்கீகரிப்பு

வருமானத்தை அங்கீகரிப்பதன் மூலம் கம்பனிக்கு வரும் பொருளாதார நன்மைகளை பெறுவதற்கும் அந்த வருமானத்தை சரியான முறையில் எடை போடுவதற்கும் உதவும். இது விடயத்தில் எப்போது பணம் செலுத்தப்பட்டது என்பதை கவனத்துக்கு எடுத்துக் கொள்வது அவசியமல்ல. கிடைத்த அல்ல கிடைக்க வேண்டிய பெறுமதிக்கு ஏற்ப நியாயமான அளவில் வருமானம் எடைபோடப்பட்டு வரி செலுத்துவதை தவிர்த்த ஏனைய கொடுப்பனவுகள் கவனத்துக்கு எடுக்கப்படும். வருமானத்தை அங்கீகரிக்கப்பதற்கு முன்னரே இந்த நடைமுறையை அங்கீகரிப்பது அவசியம்.

(a) பொருள் விற்பனை

பொருள் விற்பனையின் மூலம் கிடைக்கும் வருமானம் குறிப்பிடத்தக்க விரயத்தை எதிரீடுநோக்கியிருந்தாலும் அதனால் ஏற்படும் நன்மை வாடிக்கையாளர்களுக்கு பொதுவாக பொருளை அவர்களிடம் ஒப்படைக்கும் போது கொடுக்கப்படுகிறது.

(b) சேவைகளை வழங்குதல்

சேவைகளை வழங்கும் போதும் சேவைகளை வழங்கிய பின்னரும் சேவைகளை வழங்கியதற்கான வருமானம் அங்கீகரிக்கப்படுகிறது.

(c) வட்டி வருமானம்

வட்டி மூலமான வருமானம் வருடாந்த அடிப்படையில் அங்கீகரிக்கப்படும்.

(d) ஏனைய வருமானம்

ஏனைய வருமானமும் கிடைக்கும்

வருமானங்களின் அடிப்படையில் அங்கீகரிக்கப்படும்.

(e) சொத்துக்கள், தொழிற்சாலைகள் மற்றும் உபகரணங்களுக்கான யோசனை சொத்துக்கள், தொழிற்சாலைகள், உபகரணங்கள் ஒரு காலப்பகுதியில் விற்பனை செய்யப்படும் போது ஏற்படக்கூடிய இலாபம் / (நட்டம்) ஆகியன பொருட்களை ஒப்படைக்கும் ரசீதில் குறிப்பிடப்படும்.

2.2.22 செலவினங்களை அங்கீகரித்தல்

a. வருமான செலவினம்

வருமான அறிக்கையில் செலவினங்கள் பொருட்களுக்கான பெறுமதி அவற்றின் விற்பனை மூலம் கிடைக்கும் வருமானம் ஆகிய இரண்டையும் நேரடியாக சேர்த்துக் கொண்டு அங்கீகரிக்கப்படும். திறமையான முறையில் வணிகத் துறையை நடத்தி மூலதன சொத்துக்களை பராமரிப்பதற்கான சகல செலவுகளும் இந்த வருமான அறிக்கையில் சேர்த்துக் கொள்ளப்படும். அதனடிப்படையிலேயே நடப்பாண்டின் இலாபம் அல்லது நட்டம் கணிக்கப்படும்.

b. மூலதன செலவினம்

நிலையான அடிப்படையிலுள்ள சொத்துக்களை சமனிலைப்படுத்துதல், அவற்றை விஸ்தரித்தல், அதிகரித்தல் போன்றவற்றிற்கு ஏற்படும் செலவினம் கம்பனியின் வணிகத் துறையை அதிகரிப்பதற்கான செயற்திறனை வலுவுட்டும் ஒரு செயற்பாடாக கருதி மூலதன செலவினத்தில் சேர்த்துக் கொள்ளப்படும்.

c. கடன் பெறுவதற்கான செலவினம்

சுலீகரித்தல், நிர்மாணம் செய்தல் அல்லது சொத்துக்களை உற்பத்தி செய்தல் ஆகியன நேரடியாக கடன் பெறும் செலவில் சேர்க்கப்படுகிறது. ஒரு குறிப்பிட காலப்பகுதியில் இதனைப் பயன்படுத்துவதற்கு அல்லது அதன் ஒரு முக்கிய பகுதியை விற்பனை செய்யும் போது அதனுடன் சம்பந்தப்பட்ட பெறுமதி கணிக்கப்படும். நடப்பு ஆண்டு காலத்தில் கடன்பெற்றதற்கான செலவினம் ஈடு செய்யப்படும். கடன் பெறுவதற்கான செலவினத்தில் வரி மற்றும் நிதியை கடனாக பெறுவதற்கான கட்டணங்களும் சேர்க்கப்படுகிறது.

d. நிகர நிதி வருமானம் / செலவு

சொத்துக்கள் நியாய மதிப்பீட்டின் கீழ் இலாபம் அல்லது நஷ்டமாகவும் அது



ஆம் நிதி கூற்றுக்கான குறிப்புகள்

போன்று வட்டி மூலமான வருமானம் அல்லது அதிகரித்த இலாபம் அல்லது நஷ்டத்தை ஏற்படுத்துவதற்கு நெறியான வட்டி செய்முறையை பயன்படுத்தல்.

கடன்வாங்கும் போது நிதி நிறுவனத்துக்கு செலுத்த வேண்டிய கட்டணம் வட்டி வருமானத்தில் சேர்க்கப்படும். இவை நிதி சொத்துக்களின் நியாய பெறுமதி அடிப்படையில் இலாப, நஷ்டமாக கணிக்கப்படும். அது போன்றே சலுகரித்தல், கட்டிடங்களை நிர்மாணித்தல் அல்லது உற்பத்திகான செலவினம், சொத்துக்களின் செலவினத்துடன் சேர்த்துக் கொள்ளப்பட்டு அதன் அடிப்படையில் இலாப நஷ்ட கணக்காக மதிப்பிடப்படும்.

e. அறவிட முடியாக் கடன்களுக்கான ஏற்பாடுகள்

கடந்த கால நிகழ்வுகளின் விளைவாக கம்பனி தற்போது சட்ட அல்லது ஆக்கபூர்வமான கடப்பாடினை கொண்டிருக்கின்றபோது ஏற்பாடுகள் இனங்காணப்படுகின்றன. கடப்பாட்டினை தீர்ப்பணவு செய்வதற்கு தேவையான மூலவளங்களில் உள்ளடங்கியுள்ள பொருளாதார நலன்களின் வெளிப்பாய்ச்சல் ஒன்று நிகழக்கூடியதாக உள்ளபோது கடப்பாட்டு தொகையின் நம்பகமான மதிப்பீடு மேற்கொள்ளப்படலாம். தனிப்பட்ட மீதிகளின் மீள அறவிடும் தன்மை பரீட்சிக்கப்பட்டு இனங்காணப்பட்ட அறவிட முடியாக்கடன்கள் செலவுகளாக இனங்காணப்பட்டுள்ளன. அறவிட முடியாக்கடன்களுக்கு பொதுவான ஏற்பாடுகளை ஆக்குகின்ற முகாமைத்துவக் கொள்கை பின்வருமாறு முரண்பாடின்றி பயன்படுத்தப்பட்டது.

2.2.23 தொடர்புடைய தரப்பினர் கொடுக்கல் வாங்கல்

பொறுப்பு விதிக்கப்படுகின்றதோ இல்லையோ என்பதனை கருத்திற்கொள்ளாது வேறொருவரின் நிதியியல் மற்றும் தொழிற்படுத்தல் கொள்கைகள்/தீர்மானங்கள் மீது கட்டுப்பாட்டினை அல்லது முக்கிய செல்வாக்கினை பிரயோகிப்பதற்கு ஒரு தரப்பினர் இயலுமையினைக் கொண்டுள்ள கொடுக்கல் வாங்கல் தொடர்பில் வெளிப்படுத்தல் மேற்கொள்ளப்பட்டுள்ளது. தொடர்புடைய தகவல்கள் நிதியியல் கூற்றுக்கான குறிப்பு 24 இல் தரப்பட்டுள்ளது.

தொடர்புடைய நிறுவனங்களுடனான கொடுக்கல் வாங்கல்கள்

இலங்கை அரசாங்க வர்த்தக (பொது) கூட்டுத்தாபனத்துடன் எவையேனும் தொடர்புடைய நிறுவனங்கள் காணப்படவில்லை.

2.2.24 காசுப் பாய்ச்சல் கூற்று

“நேரடியற்ற முறை” யைப் பயன்படுத்தி காசுப் பாய்ச்சல் கூற்று தயாரிக்கப்பட்டுள்ளது.

2.2.25 பிரிவு சார் தகவல்கள்

தொழிற்படுத்தல் பிரிவு ஒன்று என்பது எதேனும் கம்பனியின் வேறு கூறுகளுடன் கொடுக்கல் வாங்கல்களை தொடர்புபடுத்துகின்ற வருவாய்கள் மற்றும் செலவுகள் உள்ளடங்கலாக வருவாயினை உழைக்கக்கூடிய மற்றும் செலவுகளை ஏற்படுத்தக்கூடிய வியாபார செயற்பாடுகளில் ஈடுபடுகின்ற கம்பனியின் பிரிவொன்றாகும். அனைத்து தொழிற்படுத்தல் பிரிவுகளினதும் தொழிற்பாட்டு பெறுபேறுகள், பிரிவுக்கு மூலவளங்களை ஒதுக்கீடு செய்வது பற்றிய தீர்மானங்களை மேற்கொள்ளுதல் மற்றும் அவற்றின் செயலாற்றுகையினை மதிப்பிடுதல் அத்துடன் அவற்றுக்கான நிதியியல் தகவல்கள் கிடைக்கப்பெறுகின்றது என்பதனை உறுதி செய்தல் என்பவற்றுக்காக கம்பனியின் முகாமைத்துவம் தீர்மானங்களை எடுப்பதற்கு கிரமமாக மீளாய்வு செய்யப்படுகின்றன. தொடர்புடைய தகவல்கள் நிதியியல் கூற்றுக்களுக்கு தொடர்புடைய குறிப்புகளில் தரப்பட்டுள்ளன.

2.2.26 பங்கொன்றுக்கான உழைப்பு

அடிப்படை பங்கொன்றுக்கான உழைப்பானது காலத்தின் போது நிலுவையாக உள்ள பங்குகளின் நிறையேற்றப்பட்ட சராசரி எண்ணிக்கையின் மூலம் கம்பனியின் சாதாரண பங்குதாரர்களுக்கு சாட்டத்தக்க இலாபம் அல்லது நட்டத்தினை பிரிப்பதன் மூலம் கணிக்கப்படுகின்றது.

2.2.27 அறிக்கையிடும் திகதிக்கு பிந்திய நிகழ்வுகள்

அறிக்கையிடும் திகதிக்கு பிந்திய நிகழ்வுகள் என்பது அறிக்கையிடும் திகதியின் இறுதி மற்றும் ஏனைய நிதியியல் கூற்றுகள் வெளியிடுவதற்கு அனுமதிக்கப்பட்ட திகதி என்பவற்றுக்கு இடையில் நிகழ்கின்ற சாதகமான அல்லது சாதகமற்ற நிகழ்வுகள்.

அந்நிகழ்வுகள் கருத்திற் கொள்ளப்பட்டு அவசியமானவிடத்து நிதியியல் கூற்றுகளின் பொருத்தமான சீராக்கல்கள் அல்லது வெளிப்படுத்தல்கள் மேற்கொள்ளப்பட்டுள்ளன. நிதியியல்

கூற்றுகளில் சீராக்கல்களை அல்லது வெளிப்படுத்தல்களை வேண்டுகின்ற அறிக்கையிடும் திகதிக்கு பிந்திய அத்தகைய நிகழ்வுகள் எதுவும் நிகழவில்லை.

2.2.28 கடமைப் பொறுப்புகளும் எதிர்பாராச் செலவுகளும்

அறிக்கையிடும் திகதியில் உள்ளவாறான கடமைப்பொறுப்புகளும் எதிர்பாராச் செலவுகளும் குறிப்பு 24 இல் தரப்பட்டுள்ளது.

2.2.29 நிதியியற் கூற்றுகளுக்கான பொறுப்புடைமை

இலங்கை கணக்கீட்டு தர நியமங்களுக்கு அமைவாக இந்நிதியியல் கூற்றுகளை தயாரிப்பதற்கும் நியாயமாக எடுத்துரைப்பதற்குமான பொறுப்புடைமை கம்பனியின் பணிப்பாளர்கள் சபையின் பொறுப்பாகும். இப்பொறுப்புடைமையானது, மோசடி அல்லது தவறு காரணமாக முக்கிய தவறான கூற்றுக்களிலிருந்து நிதியியல் கூற்றுகள் எடுத்துரைக்கப்படுவதற்கான உள்ளக கட்டுப்பாடுகளை வடிவமைத்தல், அமுல்படுத்தல் மற்றும் பேணுதல், நியாயமான சூழ்நிலைகளில் பொருத்தமான கணக்கீட்டு கொள்கைகளை தெரிவு செய்தல் மற்றும் பிரயோகித்தல் அத்துடன் கணக்கீட்டு மதிப்பீடுகளை ஆக்குதல் என்பவற்றை உள்ளடக்குகின்றது.

ஆம் நிதி கூற்றுக்கான குறிப்புகள்

## குறிப்பு 03 வருமானம்

	2016/2017 ரூபா . சதம்	2015/2016 ரூபா . சதம்
தேறிய விற்பனை	3,749,906,151	2,953,320,441
கழி : உட்திரும்பல்	(1,240,897)	(4,728,107)
<b>நிகர விற்பனை (குறிப்பு 03.01)</b>	<b>3,748,665,254</b>	<b>2,948,592,334</b>

## குறிப்புகள் 03.01. வணிக அலகுகள் (நிகர விற்பனை)

	2016/2017 ரூபா . சதம்	2015/2016 ரூபா . சதம்
இரசாயனம் மற்றும் அது தொடர்பானவை	802,835,738	684,409,277
ஐசிடி உற்பத்திகள்	538,744,353	291,718,746
காரியாலய விநியோகத்தர்கள்	405,719,257	323,132,412
தானியங்கி உற்பத்திகள்	203,975,820	199,908,372
தீர்வையற்ற கடை	732,388,586	467,062,407
மின்னியல் மற்றும் மின்சார உற்பத்திகள்	277,175,889	236,212,463
விசேட திட்டப் பிரிவு	219,095,103	225,483,961
வீட்டுப் பாவனைப் பொருட்கள்	145,476,571	90,283,656
நிர்மாண மற்றும் இயந்திர உபகரணங்கள்	210,690,438	169,940,840
ஒதுக்கப்படாத (ஏனையவை)	212,563,499	260,440,200
<b></b>	<b>3,748,665,254</b>	<b>2,948,592,334</b>

## குறிப்புகள் 03.02. வணிக அலகுகள் (மொத்த இலாபம்)

	2016/2017 ரூபா . சதம்	2015/2016 ரூபா . சதம்
இரசாயனம் மற்றும் அது தொடர்பானவை	220,726,926	210,625,487
ஐசிடி உற்பத்திகள்	42,454,884	26,653,088
காரியாலய விநியோகத்தர்கள்	45,406,031	37,219,471
தானியங்கி உற்பத்திகள்	16,606,886	16,556,514
தீர்வையற்ற கடை	220,447,652	152,948,254
மின்னியல் மற்றும் மின்சார உற்பத்திகள்	34,872,222	34,712,629
விசேட திட்டப் பிரிவு	15,226,951	20,097,423
வீட்டுப் பாவனைப் பொருட்கள்	16,659,230	14,114,096
நிர்மாண மற்றும் இயந்திர உபகரணங்கள்	20,511,987	14,958,261
ஒதுக்கப்படாத (ஏனையவை)	25,415,822	33,346,900
<b></b>	<b>658,328,591</b>	<b>561,232,123</b>

## குறிப்புகள் 04. ஏனைய செயற்பாட்டு வருமானங்கள் / (செலவுகள்)

	2016/2017 ரூபா . சதம்	2015/2016 ரூபா . சதம்
செலாவணி இலாபம் / (நட்டம்)	(40,260)	139,665
04.01 நானாவித வருமானம்	158,392	323,165
இலங்கை இராணுவம் - தரகு	12,931,110	4,673,462
விநியோகத்தர்களை பதிவு செய்தல் மூலமான வருமானம்	927,000	-
ஏனைய வருமானம் மற்றும் கிடைத்த வருமானம் - கடன் / வாடகை	2,062,646	2,391,619
ஆவணங்கள் மீதான வருமானம் - கடன் / வாடகை	139,350	81,381
நிலையான சொத்துக்கள் விற்பனை நட்டம் - அபயாராம காரியாலயம்	(3,962,375)	-
நிலையான சொத்துக்கள் விற்பனை	4,960,00	40,498
<b></b>	<b>12,220,822</b>	<b>7,649,790</b>

ஆம் நிதி கூற்றுக்கான குறிப்புகள்

04.01 நானாவித வருமானம்	2016/2017 ரூபா . சதம்	2015/2016 ரூபா . சதம்
பழுதடைந்த பொருள் விற்பனை	123,295	31,838
பரிசோதனைக் கட்டணம்	33,300	291,327
மற்றவை	1,797	-
	<b>158,392</b>	<b>323,165</b>

#### குறிப்பு 05 - விநியோக செலவுகள்

	2016/2017 ரூபா . சதம்	2015/2016 ரூபா . சதம்
விற்பனை ஊக்குவிப்பு	17,656,994	4,685,324
மாதிரி செலவுகள்	1,982,325	1,681,532
கேள்விப்பட்டிர விண்ணப்பங்கள்	1,747,986	596,943
விநியோகத்தரை பதிவு செய்வதற்கான செலவினங்கள்	2,646,539	2,409,769
நிலைய மற்றும் காட்சியறை வாடகை	17,853,296	24,794,381
அபயராம வாடகை கணக்கு (நாரஹேன்பிட்டி)	2,064,500	6,780,000
காட்சியறை விற்பனை செலவுகள்	-	4,531
லொறி வாடகை / போக்குவரத்து	2,014,096	1,067,728
சேவைகளுக்கான கட்டணங்கள்	2,391,141	1,697,278
விற்பனை செலவு மீள்பெறுகைகள்	10,854,476	12,319,624
கடன் பெறுகைகள் செலவு மீள் அறவீடு	1,038,361	1,033,634
வர்த்தக கண்காட்சிக்கான செலவினங்கள்	498,510	687,884
லைசன்ஸ் கட்டணம் - விற்பனை	622,113	577,914
வெளிநாட்டு பயணங்கள்	2,702,456	71,800
நிறுவனத்தின் ஊக்குவிப்பு செலவுகள்	2,617,810	409,697
விளம்பரப்படுத்தல்	4,710,911	3,026,526
பரிசு சீட்டுகள்	224,500	17,000
பொருட்களை ஏற்றி இறக்குவதற்கான செலவினம்	108,687	697,524
நிராகரிக்கப்பட்ட வற் வரி	2,371,896	2,044,347
தேசத்தை கட்டியெழுப்புவதற்கான வற் வரி	28,170,680	23,316,652
அறவிடமுடியாத கடன்கள்	123,799	76,915
இருப்பு / ஏனைய ஒதுக்கங்கள்	-	342,022
வாடிக்கையாளர் விற்பனை ஊக்குவிப்பு	2,999,322	215,551
கடனாளிகளால் ஏற்பட்ட இழப்பு	7,056,371	-
	<b>112,456,769</b>	<b>88,554,575</b>

ஆம் நிதி கூற்றுக்கான குறிப்புகள்

## குறிப்பு 06 - நிர்வாக செலவுகள்

	2015/2017	2015/2016
	ரூபா . சதம்	ரூபா . சதம்
சம்பளங்கள்	96,463,822	70,258,686
ஊ.சே.நிதியக் கொடுப்பனவுகள்	21,120,947	18,353,153
ஊ.நம்பிக்கை நிதியக் கொடுப்பனவுகள்	4,217,228	3,494,880
மேலதிக கொடுப்பனவுகள் மற்றும் விசேட படிக்க	29,756,970	26,103,476
புதுவருட பண்டிகை போனஸ்	13,379,789	12,127,298
சமயாசமய ஊழியர் சம்பளம்	69,728,038	71,032,342
ஊழியர் கொடுப்பனவுக்கான செலவு	433,523	434,518
ஊழியர் நலன்புரி	6,591,904	4,995,117
ஊழியர் வைத்திய செலவுகள்	1,706,031	1,900,946
ஊழியர் வாகன மற்றும் எரிபொருள் அலவன்ஸ்	11,482,557	11,908,952
குடும்ப நலன்புரி உதவி	2,513,000	2,373,000
சீருடைகள்	1,356,163	261,405
தொழிலாளர் கட்டணம்	2,911,677	3,642,647
லீவுக்கான கொடுப்பனவுகள்	4,699,592	4,371,017
பணிக்கொடைக்கான வசதிகள்	6,383,794	4,526,615
போக்குவரத்து மற்றும் ஜீவனோபாயம்	3,990,494	3,012,922
கணக்காய்வு கட்டணம்	226,860	148,900
ஆலோசகர்களுக்கான கட்டணம்	540,000	220,842
சட்டத்துறை கட்டணங்கள்	248,308	28,716
செயலகம் மற்றும் ஏனைய செலவுகள்	339,534	55,739
பணிப்பாளர் சம்பளங்கள்	1,740,000	1,487,625
பணிப்பாளர்கள் கட்டணம்	374,000	108,860
பணிப்பாளர் சபை செலவுகள்	23,970	98,870
காப்புறுதி - பொது	1,660,645	977,897
வட்டி மற்றும் வரிகள்	3,198,813	5,329,132
லைசன்ஸ் கட்டணம்	635,758	396,352
தொலைபேசி கட்டணம்	12,772,626	10,960,211
மின்சாரம்	14,447,674	12,839,086
தபால்	1,169,637	1,025,403
தண்ணீர் கட்டணம்	1,879,067	1,710,724
செய்திப் பத்திரிகைகள் மற்றும் சஞ்சிகைகள்	146,495	212,637
அச்சிடல் மற்றும் காகிதாக்கிகள்	10,147,877	10,256,617
பராமரிப்பு - கட்டிடங்கள்	749,437	533,639
பராமரிப்பு அலுவலம் - உபகரணங்கள்	8,093,459	6,000,600
பராமரிப்பு களஞ்சிய அறை - உபகரணங்கள்	9,761,565	2,811,112
பராமரிப்பு - காட்சியறை	22,675,499	6,692,972
பராமரிப்பு - மோட்டார் வாகனம்	4,586,752	3,896,399
மோட்டார் வாகன பதிவு மற்றும் காப்புறுதி	237,401	1,102,972
எரிபொருள் மற்றும் எண்ணெய்	5,790,845	3,890,692
கணணி முகாமைத்துவ கட்டணம்	62,883	60,588
கணணி பராமரிப்பு	1,839,485	222,064
பெறுமான தேய்வு - கட்டிடங்கள்	1,782,417	3,839,219
பெறுமான தேய்வு - மோட்டார் வாகனம்	8,286,758	7,865,798
பெறுமான தேய்வு - ஆயுத உபகரணங்கள்	7,599,451	13,362,811
பெறுமான தேய்வு - தளபாடம்	6,451,458	6,914,390
பெறுமான தேய்வு - பொறி மற்றும் சாதனம்	223,455	115,730
பெறுமான தேய்வு - காரியாலயம் / குத்தகைக்கு பெறப்பட்ட காட்சியறை நிர்மாணம்	24,987,386	28,157,451
குத்தகைக்கு பெறப்பட்ட அபயாராம காரியாலய பெறுமதி குறைவு / நட்டம்	10,630,782	-
அபயாராம காரியாலய கணியப்படுத்தல் மற்றும் இணைப்பு செய்பாடுகளுக்காக ஜீகைப் நெட்வோக் பகிர்வு மற்றும் தண்ணீர் பாங்கி ஆதிக்ரற்றினால் ஏற்பட்ட பெறுமதி குறைவு	5,245,028	-
வாடகை வாகனங்கள்	4,263,605	3,710,305
வங்கி கட்டணம்	12,024,785	9,270,925
ஊழியர் பயிற்சி மற்றும் அபிவிருத்தி	1,393,542	253,648
கூடுதல் கட்டணம்	36,504	315,413
வாகனங்களை நிறுத்துவதற்கான கட்டணம்	1,959,168	1,959,168
	<b>464,968,460</b>	<b>385,630,480</b>

ஆம் நிதி கூற்றுக்கான குறிப்புகள்

### குறிப்பு 07 - நிதி வருமானம் (செலவு)

	2016/2017 ரூபா . சதம்	2015/2016 ரூபா . சதம்
<b>வட்டி வருமானம்</b>		
குறுகிய கால வைப்புக்கான வட்டி வருமானம்	50,967,599	29,703,530
ஊழியர் கடனுக்கான வட்டி	624,620	715,372
முற்பண ஊழியர் நலன் மீதான வருகைகள்	433,523	434,518
	<b>52,025,742</b>	<b>30,853,420</b>
<b>வட்டி செலவினம்</b>		
வங்கி மேலதிகப்பற்றுகான வட்டி	31,426,878	25,388,572
கடன் வட்டிக்கான நம்பிக்கை ரசீது	65,971,787	63,354,397
குத்தகைக்கான வட்டி	2,565,776	4,112,509
	<b>99,964,440</b>	<b>92,855,478</b>
	<b>(47,938,698)</b>	<b>(62,002,058)</b>

### குறிப்பு 08 வருமானவரி செலவினங்கள்

	குறிப்பு	2016/2017 ரூபா . சதம்	2015/2016 ரூபா . சதம்
ஆண்டுக்கான வருமான வரி இலாபம் - 2016-2017	08.01	11,123,192	7,953,128
பிற்போடப்பட்ட வரிக்கான செலவு	08.02	(5,926,592)	(3,210,410)
		<b>5,196,600</b>	<b>4,742,718</b>

### குறிப்பு 8.01. கணக்கியல் இலாபத்தையும் வருமான வரியையும் சமநிலைப்படுத்தல்

	2017 ரூபா . சதம்	2016 ரூபா . சதம்
<b>31. மார்ச் முடிவடையும் ஆண்டு</b>		
வரி அறவிடுவதற்கு முன்னர் கணக்கியல் இலாபம்	45,185,487	31,420,562
ஏனைய வழிகளிணூடான வருமானம்	(51,592,219)	(30,418,902)
சராசரியாக ஏற்றுக் கொள்ளப்படாத பொருட்கள்	72,561,500	69,926,068
சராசரியாக ஏற்றுக் கொள்ளப்பட்ட பொருட்கள்	(53,282,273)	(57,648,121)
சரிசெய்யப்பட்ட விற்பனை இலாபம்	<b>12,872,495</b>	<b>13,279,607</b>
மொத்த சட்டரிதியான வருமானம்	61,116,444	43,698,508
பயன்படுத்தப்படாத வரி மூலமான நட்டம்	(21,390,755)	(15,294,478)
வரி வருமானம்	39,725,689	28,404,030
<b>இலாபத்துக்கான வருடாந்த வருமான வரி 28%</b>	<b>11,123,193</b>	<b>7,953,128</b>

பயன்படுத்தப்படாத வரி மூலமான நட்டம் அடுத்தாண்டுக்கு மாற்றப்படுகிறது ரூபா.

210,780,603/- (2015/16 -Rs 232,171,358/-)

### குறிப்பு 8.2 பிற்போடப்பட்ட வரி செலவினம் (பிற்போடப்பட்டது)

	2017 ரூபா . சதம்	2016 ரூபா . சதம்
பிற்போடப்பட்ட வரி செலவினம் (பிற்போடப்பட்டதனால் ஏற்பட்ட தொகை	ரூபா . சதம்	ரூபா . சதம்
வரி விதிப்புக்கான துரிதப்படுத்தப்பட்ட பெறுமானத்தேய்வு	(3,820,256)	(1,735,910)
ஊழியர் நன்மைக்கான செலவினம்	(130,552)	(1,474,500)
அறவிட முடியாத மற்றும் பாதகமான ஒதுக்கங்கள்	(1,975,784)	-
	<b>(5,926,592)</b>	<b>(3,210,410)</b>

ஆம் நிதி கூற்றுக்கான குறிப்புகள்

## குறிப்பு 09 - ஒரு பங்கு வருமானம்

ஒரு பங்கு அடிப்படை வருமானம்

பங்குதாரர்களின் நிகர இலாபத்தை அவ்வாண்டின் சராசரி பங்குகளின் எண்ணிக்கையை அடிப்படையாக வைத்து பிரிப்பதன் மூலமே இந்தத் தொகை கணக்கிடப்படுகிறது

	2016/2017	2015/2016
	ரூபா . சதம்	ரூபா . சதம்
பங்குதாரர்களுக்கான கொடுக்கப்படும் நிகர இலாபம் (ரூபா.சதம்)	39,988,886.44	26,677,844.08
சாதாரண பங்குகளை எடைபோட்டு சராசரி எண்ணிக்கைக்கு வருதல்	10,000,000.00	10,000,000.00
ஒரு பங்குக்கான அடிப்படை வருமானம் (ரூபா.சதம்)	4.00	2.67

ஒரு பங்குக்கான கலக்கப்பட்ட வருமானம்

2017 மார்ச் 31ஆம் திகதி முடிவடையும் வருடத்தில் இவ்விதம் நீர்த்த பங்குகள் சாதாரண பங்குகள் எதுவும் இருக்கவில்லை. எனவே, நீர்த்த பங்குகளின் வருமானமும் ஒரு பங்குக்கான அடிப்படை வருமானமும் சரிசமமாக இருக்கிறது

## குறிப்பு 10 – சொத்துக்கள், தொழிற்சாலை மற்றும் உபகரணங்கள்

தொகை / மீளாதிப்பீடு	காணி கட்டிடங்கள்		கட்டிடங்களுக்கான செலவுகள்		மோட்டார் வாகனம்		அலுவலக உபகரணம்		ஆயுதங்கள் உபகரணம்		தளபாடம் மற்றும் பொருத்தி	
	ரூபா. சதம்	ரூபா. சதம்	ரூபா. சதம்	ரூபா. சதம்	ரூபா. சதம்	ரூபா. சதம்	ரூபா. சதம்	ரூபா. சதம்	ரூபா. சதம்	ரூபா. சதம்	ரூபா. சதம்	ரூபா. சதம்
2016 ஏப்ரல் 01	226,240,000	51,189,589	250,426,214	83,153,955	11,721,840	47,921,845	1,157,297	69,143,904	740,954,644	4,594,337	17,475,150	-
மேலதிகம்	-	-	430,962	2,882,920	4,761,219	3,708,557	1,097,155	844,785	-	-	-	-
மேலதிகம் / உள்ளக மாற்றல்	-	-	-	-	2,077,407	(2,922,192)	-	-	-	-	-	-
அபயாரம் STC அலுவலக சொத்துக்களின் சேதமடைந்த கணனி வகைகள் மற்றும் சாதனங்களின் சேதச்செலவு	-	-	-	-	-	(2,593,374)	-	-	-	(3,906,791)	-	(6,500,166)
அபயாரம் STC அலுவலக குத்தகை கட்டிட சொத்துக்களின் சேதமடைந்த சாதனங்களின் சேதச்செலவு	-	-	-	(16,281,285)	-	-	-	-	-	-	-	(16,281,285)
பொருத்தப்பட்ட சாதனங்களை அகற்றுபதற்கான செலவு	-	-	-	-	-	-	-	-	-	(5,636,650)	-	(5,636,650)
<b>2016 மார்ச் 31 மீதி</b>	<b>226,240,000</b>	<b>51,189,589</b>	<b>234,575,891</b>	<b>86,036,875</b>	<b>18,560,466</b>	<b>46,114,836</b>	<b>2,254,452</b>	<b>65,039,584</b>	<b>730,011,693</b>			
பெறுமானத்தேய்வு / வலுக்குறைதல்												
மீதி 2015-ஏப்ரல் 01	-	44,248,250	39,532,141	70,704,975	3,513,793	36,119,955	329,591	16,259,885	210,708,590			
வருடத்தக்கான பெறுமானத் தேய்வு கட்டணம்	-	1,782,417	24,987,386	8,286,758	1,817,447	5,782,005	223,455	6,451,458	49,330,926			
அபயாரம் அலுவலகத்தில் கணனி மற்றும் பொருத்தல் வகைகளின் கீழ் பெறுமதி குறைந்த சேதமான சொத்துக்கள்.	-	-	-	-	-	(864,458)	-	-	(390,679)			(1,255,137)
அபயாரம் அலுவலகத்தில் கட்டிட வகைகளின் கீழ் பெறுமதி குறைந்த சேதமான சொத்துக்கள்	-	-	(3,256,257)	-	-	-	-	-	-			(3,256,257)
பொருத்தப்பட்ட சொத்துக்களை அகற்றுதலால் பெறுமதி குறைதல்	-	-	-	-	-	-	-	-	-	(600,535)	-	(600,535)
<b>2016 மார்ச் 31 மீதி</b>	<b>-</b>	<b>46,030,667</b>	<b>61,263,270</b>	<b>78,991,733</b>	<b>5,331,240</b>	<b>41,037,501</b>	<b>553,046</b>	<b>21,720,129</b>	<b>254,927,587</b>			
2016 ஏப்ரல் 01 அன்று பெறுமதி	226,240,000	6,941,339	210,894,073	12,448,979	8,208,047	11,801,890	827,706	52,884,019	530,246,053			
2017 மார்ச் 31 வரையில் இருக்கும் பெறுமதி	<b>226,240,000</b>	<b>5,158,922</b>	<b>173,312,621</b>	<b>7,045,142</b>	<b>13,229,226</b>	<b>5,077,335</b>	<b>1,701,406</b>	<b>43,319,455</b>	<b>475,084,106</b>			

குறிப்பு: அபயாரம் STC காரியாலய நிலையான சொத்துக்களின் வலுக்குறைவு

STC முகாமைத்துவம் 2013 நவம்பர் 01ஆம் திகதி கொழும்பு -5 நாரஜேன்பிட்ட அபயாரம் விகாரை என்ற இடத்தில் STC அலுவலகத்துக்காக குத்தகையில் ஒரு கட்டிடத்தைப் பெற்றுக் கொண்டது. STC மீனார் தேவைக்கேற்றவாறு தரையை அமைத்தல், பிரிக்கும் கவர், மின்சார வயரிங், நெட்வொர்க் கேபிள், குளிர் சாதனம் பொருத்தல், பாதுகாப்பு வேலியில், குளிர்வற்ற மற்றும் தண்ணீர்தாங்கி முதலியன செய்தியப்பட்டன. இந்த கட்டிடத்துக்கான மூலதன செலவினங்களாக ரூபா 16,281,285.03 மற்றும் கணனி பொருத்தலுக்காக ரூபா 6,500,165.70 செலவாகியுள்ளது. அலுவலகம் 2015 நவம்பரில் இயங்குவதற்கு ஆரம்பிக்கப்பட்டது. ஆகவே பெறுமதி குறைக்கும் கொள்கைக்கு அமைப, பெறுமதி குறைவு 2015 / 16 வருடங்களின் பெறுமதி ரூபா 3,256,257.01 என்றும் அவ்வாறே, ரூபா 1,255,137.28 முறையே இரண்டு வகைகளிலும் கணக்கிடப்பட்டுள்ளது. குத்தகை ஒப்பந்தம் குத்தகையாளரால் முடிவுக்கு கொண்டு வரப்படும் என்பதோடு STC 2016ஆம் ஆண்டு ஆகஸ்ட் மாதத்தில் குத்தகை இடத்தை விட்டு நீங்குதல் வேண்டும். அபயாரம் விகாரையுடனான பேச்சு வார்த்தையில் STCக்கு ஏற்பட்ட மூலதன செலவினத்தில் ரூபா 2,394,246.40 ஐ செலுத்துவதற்கு இணங்கியது. STC இந்த மூலதன சொத்துக்களை பாவியபுதன் உரிமையை இழந்துள்ளதோடு STC க்கான பொருளாதார பயன்பாடுகள் பெருகுவது தண்டிக்கப்பட்டது. இந்த சொத்துக்களை அகற்றக்கூடிய தன்மையில் இல்லாததோடு சில அகற்றி எடுக்கப்பட்ட பகுதிகள் அகற்றக் கூடிய பெறுமதியில் இல்லை. ஆகவே குறைக்கக் கூடிய நடட்டம் ரூபா.10,630,781.62. குத்தகை கட்டிட வகைகளின் இலாபமும் நடட்டமும் 6 இன் கீழ் நிருவாக செலவாக குறிப்பிடப்பட்டுள்ளது. (16,281,03 - 3,256,257.01 - 2,394,246.40) கணனி மற்றும் சாதனம் பொருத்தல் வகையில் குறைக்கக் கூடிய நடட்டம் ரூபா.5,245,028.42 (ரூபா. 6,500,165.70 - 1,255,137.28) இவையும் கூட P & L குறிப்பு 6 இன் கீழ் நிருவாகச் செலவாக காட்டப்பட்டுள்ளது.

ஆம் நிதி கூற்றுக்கான குறிப்புகள்



ஆம் நிதி கூற்றுக்கான குறிப்புகள்

## குறிப்பு 11 - பங்கு முதலீடுகள்

	2016/2017 ரூபா . சதம்	2015/2016 ரூபா . சதம்
எஸ்.ரி.சி. மெடிகல் லிமிடெட்	49,990.00	49,990.00
கழி: எஸ்.ரி.சி. மெடிகல் கம்பனி முதலீட்டு ஒதுக்கத்துக்கான வலுக்குறைதல்	(49,990.00)	(49,990.00)
	-	-
சிலோன் சிப்பிங்லைன்ஸ்	20.00	20.00
	<b>20.00</b>	<b>20.00</b>

## குறிப்பு 12ஏ - ஊழியர்களுக்கான கடன்

	குறிப்பு	2016/2017 ரூபா . சதம்	2015/2016 ரூபா . சதம்
நடைமுறையல்லா			
ஊழியர்களுக்கான கடன்	12.1	7,234,995	5,787,365
ஊழியர்களுக்கான முன்கூட்டியே வழங்கப்பட்ட சலுகைகள்	12.2	494,101	359,508
		<b>7,729,096</b>	<b>6,146,873</b>
நடைமுறை			
ஊழியர்களுக்கான கடன்	12.1	3,199,879	3,088,761
ஊழியர்களுக்கான முன்கூட்டியே வழங்கப்பட்ட சலுகைகள்	12.2	401,997	339,515
		3,601,876	3,428,276
		<b>11,330,972</b>	<b>9,575,149</b>

## 12.1 ஊழியர்களுக்கு கொடுக்கப்படும் கடன்

வருட ஆரம்பத்தில் மிகுதி		9,575,149	10,507,148
கொடுக்கப்பட்ட கடன்		6,421,378	3,437,350
மீளப்பெறப்பட்ட கடன்		(4,665,556)	(4,369,349)
		<b>11,330,971</b>	<b>9,575,149</b>
ஊழியர்களுக்கு முன்கூட்டியே வழங்கப்பட்ட சலுகைகளுக்கு மாற்றம்		(896,097)	(699,022)
ஆண்டு இறுதியில் எஞ்சிய தொகை		<b>10,434,874</b>	<b>8,876,127</b>
நடைமுறையல்லா		7,234,995	5,787,365
நடைமுறை		3,199,879	3,088,761
		<b>10,434,874</b>	<b>8,876,126</b>

## 12.2. முன்கூட்டி செலுத்தப்பட்ட ஊழியர்களுக்கான நன்மைகள்

வருட ஆரம்பத்தில் மிகுதி		699,023	762,567
நடப்பு வருடத்தில் மேலதிகமாக சேர்க்கப்பட்டவை		630,597	370,974
மெதுவாக நிலைமாற்றமடைதல்		(433,523)	(434,518)
ஆண்டு இறுதியில் எஞ்சிய தொகை		<b>896,097</b>	<b>699,023</b>
நடைமுறையல்லா		494,101	359,508
நடைமுறை		401,996	339,515
		<b>896,097</b>	<b>699,023</b>

கம்பனி சலுகை அடிப்படையில் கடன் வழங்குகிறது. எதிர்காலத்தில் கிடைக்கக்கூடிய பணப்பாய்ச்சலை அடிப்படையாக வைத்து அத்தகை கடன்களுக்கு சந்தை நிலை வட்டிக்கு ஏற்ப நியாயமான பெறுமதியுடனான கழிவுகளை வழங்குதல்.

இலங்கை லங்கா ஸ்டேட் டிரேடிங் கோப்பரசன்	7%
சந்தை வட்டி வீதம்	12%



ஆம் நிதி கூற்றுக்கான குறிப்புகள்

### குறிப்பு 12 பி - இலகு அடிப்படையில் கடன் திட்டம்

	குறிப்பு	2016/2017 ரூபா . சதம்	2015/2016 ரூபா . சதம்
நடைமுறையல்லா			
மொத்த முதலீடு	12.3	3,019,848	5,298,363
வருமானமற்ற நிதி வருமானம் (கழி)	12.4	(306,911)	(474,888)
		<b>2,712,937</b>	<b>4,823,475</b>
நடைமுறையல்லா			
மொத்த முதலீடு	12.3	7,268,050	8,792,446
வருமானமற்ற நிதி வருமானம் (கழி)	12.4	(1,014,624)	(1,635,856)
		<b>6,253,428</b>	<b>7,156,590</b>
		<b>8,966,365</b>	<b>11,980,065</b>

#### குறிப்பு 12.3 மொத்த முதலீடு

வருட ஆரம்பத்தில் மிகுதி		14,090,809	10,709,163
வருடத்தின் மொத்த முதலீடு		9,813,590	8,218,661
கழி: கிடைக்கப்பெற்ற வாடகை		(14,938,034)	(6,947,757)
		8,966,365	11,980,067
மேலதிக: வருமானமற்ற நிதி வருமானம்		1,321,535	2,110,742
வருட இறுதியில் மீதி		<b>10,287,900</b>	<b>14,090,809</b>
நடைமுறை அல்லா		3,019,848	5,298,363
நடைமுறை		7,268,050	8,792,446
		<b>10,287,898</b>	<b>14,090,809</b>

#### குறிப்பு 12.4 வருமானமற்ற நிதி வருமானம்

வருட ஆரம்பத்தில் மிகுதி		2,110,744	2,945,054
இவ்வாண்டில் மேலதிகமாக சேர்ந்தவை		964,528	1,557,309
கழி: ஆண்டுக்கான வருமான வட்டி		(1,753,736)	(2,391,619)
வருட இறுதியில் மீதி		<b>1,321,536</b>	<b>2,110,744</b>
நடைமுறை அல்லா		306,912	474,888
நடைமுறை		1,014,624	1,635,856
		<b>1,321,536</b>	<b>2,110,744</b>

### குறிப்பு 13 இறுதி கையிருப்பு

	2016/2017 ரூபா . சதம்	2015/2016 ரூபா . சதம்
இறுதி இருப்பு	773,989,275	582,071,378
வந்து கொண்டிருக்கும் பொருட்கள்	42,534,061	42,738,342
குறைந்தளவில் விற்பனையாகும் மற்றும் சேதமடைந்த பொருட்களுக்கான ஒதுக்கீடு	(2,659,561)	(2,659,561)
	<b>813,863,775</b>	<b>622,150,159</b>

ஆம் நிதி கூற்றுக்கான குறிப்புகள்

## குறிப்பு 14 வணிகம் மற்றும் ஏனைய பெறக்கூடியவைகள்

	2016/2017 ரூபா . சதம்	2015/2016 ரூபா . சதம்
நிறுவனத்தின் கடன்பட்டோர்	675,300,544	481,539,784
அறவிட முடியா கடனாளிகளுக்கான ஒதுக்கீடு	(11,417,158)	(4,360,787)
	<b>663,883,386</b>	<b>477,178,997</b>
பெருநாள் முற்பணம்	2,600,500	975,500
மின்சாரத்துக்கான முதலீடு	140,000	140,000
பாதுகாப்பு வைப்புகள் - ஔடீ	1,036,965	998,980
வாடகை வைப்புகள்	19,733,185	22,229,025
பல்வகை வைப்புகள்	506,500	506,500
பல்வகை கடன்கள்	165,781	8,865
துறைமுக அதிகார சபை - ஔடு	50,000	50,000
கேள்விப்பத்திர பிணை கணக்கு	11,600	-
முன்சுட்டியே செலுத்துதல்	15,984,829	8,973,901
சில்லறை காசு மூலம் ஊழியர்களுக்கு வழங்கப்பட்ட முற்பணம்	37,750	9,000
உத்தரவாத அளவு - மக்கள் வங்கி	600,000	600,000
பெறவேண்டிய வற்றறி	1,370,011	2,854,734
பெற்ற வட்டி	20,117,608	13,886,075
நிறுத்தப்பட்ட வற் வரி கணக்கு	699,386	234,470
கல்வி அமைச்சு	7,784,039	7,784,039
சில்லறை செலவுகளுக்கான முற்பணம்	880,615	662,208
சேவைகளுக்கான முற்பணம்	2,860,869	2,023,170
ஏனைய கொடுப்பனவுகளுக்கான முற்பணம்	4,517,081	4,517,081
கேள்விப்பத்திர மற்றும் ஏனைய முதலீடுகள்	122,500	169,000
வாடகை முற்பணம் - ஒரு வருடம்	30,000	-
கட்டியெழுப்பல் சராசரி கணக்கு	150,613,803	116,920,586
WHT இற்கான வட்டி	4,473,607	-
குத்தகை / உத்தரவாத அளவு - மக்கள் வங்கி	1,832,576	392,392
கட்டுப்பாட்டு கணக்கு / ஊக்குவிப்பு பரிசுகள்	4,250	-
ஊழியர் கடனாளிகள் - சம்பள முற்பணம்	201,420	441,270
டேவிட் பீரிஸ் மோட்டர் கம்பனி	1,074,440	1,074,440
கடன் / வாடகைக்கு பெற்றவை வாடகை மற்றும் காப்புறுதி பெறுகைகள்	2,211,754	774,829
	<b>903,544,453</b>	<b>663,405,062</b>

## குறிப்பு 15 இறக்குமதியாகும் அரிசி இறக்குமதி விநியோக நடைமுறை

	2016/2017 ரூபா . சதம்	2015/2016 ரூபா . சதம்
வங்கியில் உள்ள பணம்		
இலங்கை வங்கி (கணக்கு இல. - 0008859546 )	270,658	386,371
சம்பத் வங்கி (கணக்கு இல. - 000930000337)	1,336,457	65,916
இலங்கை வங்கி (கணக்கு இல. - 1060)	20,347	20,597
என்.டி.பி. வங்கி - (கணக்கு இல. - 106340003864)	4,207,040	3,063,015
மக்கள் வங்கி - குருநாகலை	80,975	-
மக்கள் வங்கி - கண்டி	379,686	303,367
மக்கள் வங்கி - மாத்தறை	977,219	1,066,692
மக்கள் வங்கி - கல்முனை	967,159	-
முற்பணமாக உள்ள சில்லறைக் காசு	575,537	413,063
கையிருப்பில் உள்ள பணம்	12,644,243	13,772,453
	<b>21,459,321</b>	<b>19,091,474</b>

ஆம் நிதி கூற்றுக்கான குறிப்புகள்

### குறிப்பு 16 குத்தகை - வட்டி நடைமுறை பொறுப்புகள்

	Isuzu Crew Cabs LK - 0018 LK - 0024 ரூபா . சதம்	Avanza Wagon KU - 7071 KU - 7072 ரூபா . சதம்	Nissan Jeep WP KX 9352 ரூபா . சதம்	ALTO Car KY 6145 KY 6148 ரூபா . சதம்	மொத்தம் ரூபா . சதம்
2016 ஏப்ரல் 01 மீதி	436,883	5,299,437	12,819,888	3,279,983	21,836,191
கழி: வாடகை செலுத்தியது	(436,883)	(3,535,370)	(4,275,953)	(1,037,350)	(9,285,556)
2017 மார்ச் 31 மீதி	-	<b>1,764,067</b>	<b>8,543,935</b>	<b>2,242,633</b>	<b>12,550,635</b>
நிச்சயமின்மை வட்டி					
2016 ஏப்ரல் 01 மீதி	9,762	883,308	2,980,453	621,741	4,495,264
கழி: பீ அன்ட் எல் இற்கான கட்டணம்	(9,762)	(766,276)	(1,561,414)	(314,585)	(2,652,037)
2017 மார்ச் 31 மீதி	-	<b>117,032</b>	<b>1,419,039</b>	<b>307,156</b>	<b>1,843,227</b>
நடைமுறை அல்லா பொறுப்புகள் மீதான வரி					
2017 மார்ச் 31 மீதி	-	-	3,880,004	1,111,712	4,991,716
வட்டி செலுத்த வேண்டிய பொறுப்புகள்- நடைமுறை					
2017 மார்ச் 31 மீதி	-	1,647,035	3,244,892	823,765	5,715,692

### குறிப்பு 17 இளைப்பாறும் போது ஊழியர்களுக்கு கொடுக்கப்பட வேண்டிய சலுகை விபரங்கள்

	2016/2017 ரூபா . சதம்	2015/2016 ரூபா . சதம்
வருட ஆரம்ப மீதி	39,743,461	34,477,390
நடப்பாண்டில் செலுத்தப்பட்ட கட்டணங்கள்	(9,608,376)	5,266,070
நடப்பாண்டில் செலுத்தப்பட்ட கட்டணங்கள்	(5,917,536)	-
வருட இறுதியில் மீதி	<b>24,217,549</b>	<b>39,743,461</b>

முன்னெடுக்கப்படும் கடன் செய்முறையின் கீழ் முகாமைத்துவம் பெறப்படும் பயனை மதிப்பீடு செய்கிறது. இந்த செய்முறையை இலங்கை கணக்காளர் தரம் 19 அங்கீகரித்துள்ளது.

	2016/2017 ரூபா . சதம்	2015/2016 ரூபா . சதம்
வருடத்தில் இளைப்பாறும் போது கிடைக்கும் பிரதி இலாபம்		
வட்டி செலவு	4,821,187	2,413,417
தற்போதைய சேவைக்கான செலவு	1,562,607	2,113,197
ஊழியர்களின் செலவில் மொத்தமாக சேர்க்கப்பட்டவை	6,383,794	4,526,614
நிகர சரியான (இலாபம்/நட்டம் ஆகியன உடனடியாக அங்கீகரிக்கப்படுதல்	(15,992,170)	739,456
ஏனைய முழுமையான வருமான அறிக்கையில் இந்தத் தொகை அங்கீகரிக்கப்படுதல்	<b>(9,608,376)</b>	<b>5,266,070</b>

பின்வருவனவற்றை பிரதான எதிர்பார்ப்புகளாக வைத்து செயற்படும் முகாமைத்துவம்

நிதி எதிர்பார்ப்புகள்	31.03.2017	31.03.2016
வட்டி விகிதம்	13%	7%
சம்பள அதிகரிப்பினால் ஏற்படும் மாற்றம்	1%	2%
ஊழியர் வருமான புரழ்வு	3%	3%
இளைப்பாறும் வயது (வருடம்)	60	60
கம்பனி தொடர்ந்தும் செயற்படும்		

ஆம் நிதி கூற்றுக்கான குறிப்புகள்

## குறிப்பு 18 நிராகரிக்கப்பட்ட நிகர வரி பொறுப்புகள் (சொத்துக்கள்)

	2016/2017 ரூபா . சதம்	2015/2016 ரூபா . சதம்
வருட ஆரம்பத்தில் இருந்த மீதி	(6,989,688)	(3,779,279)
பீ என்ட் எல் இன் வருடத்துக்கான ஒதுக்கம் / (தள்ளுபடி)	(5,926,592)	(3,210,410)
வருடத்தில் ஏனைய இணை வருமானம் ஒதுக்கம் / (தள்ளுபடி)	4,477,808	-
<b>வருட இறுதியில் மீதி</b>	<b>(8,438,473)</b>	<b>(6,989,689)</b>

நிராகரிக்கப்பட்ட வரி தற்காலிகமாக ஒரு சொத்தின் நிலையான பெறுமதி அதற்கான வரி விதிப்பு பெறுமதி ஆகியவற்றை நினைத்து அவற்றுக்கான வரி விதிப்பை மதிப்பீ செய்யப்படும்.

ஒரு சொத்து மற்றும் பொறுப்புகளுக்கான நிதி நிலையின் அறிக்கைக்கு அமைய மீள் பரிசோதனை செய்யும்

	2016/2017 ரூபா . சதம்	2015/2016 ரூபா . சதம்
குறைவாக விற்பனையாகும் பொருட்கள்	(744,677)	(744,677)
எதிர்பார்க்காத கடன்கள் மற்றும் கிடைக்காத கடன்களுக்கான ஒதுக்கம்	(3,196,804)	(1,221,020)
ஊழியர் சலுகை பொறுப்புகள்	(6,780,914)	(11,128,169)
வரி அறிவிடும் நோக்கத்திற்கான தேய்வுகள்	2,283,922	6,104,178
<b></b>	<b>(8,438,473)</b>	<b>(6,989,688)</b>

## குறிப்பு 19 கடன் வாங்குவதற்கான ஆர்வம் - கடன்கள்

	2016/2017 ரூபா . சதம்	2015/2016 ரூபா . சதம்
<b>நடைமுறையல்லா பொறுப்புகள்</b>		
T. R . கடன்கள்-மக்கள் வங்கி	63,806,000.00	79,430,000.00
T. R . கடன்கள்-சம்பத் வங்கி- குத்தகை	34,584,380.00	35,625,550.00
	<b>98,390,380.00</b>	<b>115,055,550.00</b>
<b>நடைமுறை பொறுப்புகள்</b>		
T. R . கடன்கள்-மக்கள் வங்கி	381,835,533.83	42,371,684.17
T. R . கடன்கள்-சம்பத் வங்கி	366,343,853.42	217,877,063.60
T. R . கடன்கள் - என்.டி.பி. வங்கி	3,964,400.00	-
T. R . கடன்கள் - இலங்கை வங்கி 1060/8859546	-	459,813,463.92
	<b>752,143,787.25</b>	<b>720,062,211.69</b>
<b>மொத்த கடன் பொறுப்புகள்</b>	<b>850,534,167.25</b>	<b>835,117,761.69</b>

ஆம் நிதி கூற்றுக்கான குறிப்புகள்

**குறிப்பு 20 வர்த்தகம் மற்றும் ஏனைய கொடுப்பனவுகள்**

	2016/2017 ரூபா . சதம்	2015/2016 ரூபா . சதம்
நிறுவன கடனாளிகள்	489,020,178	423,954,547
வெளிநாட்டு இறக்குமதி பொறுப்புகள்	97,473,145	86,759,547
இறக்குமதி அரிசி வட்டி	-	174,955,874
என்பிடி	2,709,814	2,509,947
உண்மையான செலவினம்	49,610,322	32,922,953
தவணைப்பங்கு கொடுப்பனவு	-	5,000,000
வற்	11,131,575	16,215,677
ஏனைய கடனாளிகள் - நானாவித	511,777	150,344
கணக்காய்வு கட்டணம்	226,960	149,000
பாதுகாப்பு முதலீடு என்.எஸ்.பி	1,036,965	998,980
ஊழியர் சேமலாப நிதி கொடுப்பனவு	3,439,185	2,505,345
ஊழியர் நம்பிக்கை நிதி கொடுப்பனவு	413,555	298,395
வங்கியில் செலுத்தப்பட்ட ஊழியர் கடன்கள்	796,485	684,872
சம்பள கழிவு	501,184	383,236
சம்பள கழிவு - ஊழியர் மற்றும் ஏனைய	101,529	-
ஊழியர் ஓய்வு நிதியம்	488,105	488,105
ஏபிசி. வர்த்தக முதலீடு	1,041,629	1,703,454
சாலா நிறுவனம்	127,055	127,055
அபான்ஸ் பிரைவேட் லிமிட்டெட்	1,920,661	1,920,661
ஸ்கிராப் பெற்றரி கட்டுப்பாட்டு கணக்கு	9,350	401,220
எட்டிசலாட் கடனட்டை நடைமுறை	748,683	748,683
இலவச வெளியீடுகள் கட்டுப்பாட்டு கணக்கு	829,163	585,862
முத்திரை பெறுகைகள்	30,075	21,800
கடன் / வாடகை முற்பணம்	354,816	266,648
முத்திரைக்கான கொடுப்பனவு - வாடகை	3,540	8,210
குத்தகை உபகரண கடனாளிகள்	344,247	660,899
கடன் அட்டை வாடிக்கையாளரிடம் பெற்ற பணம்	-	830,398
வருட இறுதியில் விற்பனை ஊக்குவிப்பு மூலம் பெற்ற பணம்	1,690,656	-
திருத்த செலவுகள் நிதிக் கணக்கு	246,860	-
வாடகைக்கு பெற்றதற்கான காப்புறுதி கொடுப்பனவு	56,098	11,332
ஸ்டெபர் மோட்டர்ஸ் பிரைவேட் லிமிட்டெட்	28,000	28,000
நிறுத்திவைத்தல்	1,181,093	955,197
சேவை ஒப்பந்தத்தை நிறுத்திவைத்தல்	175,810	-
சயன்டர் டெக்னோலஜிஸ் (பிரைவேட்) லிமிட்டெட்	56,000	-
அபயாராம வாடகை கொடுப்பனவு கணக்கு (நாரஹேன்பிட்டி காரியாலயம்)	-	15,560,000
	<b>666,304,515</b>	<b>771,806,241</b>

ஆம் நிதி கூற்றுக்கான குறிப்புகள்

## குறிப்பு 21 வங்கி மேலதிகப் பற்று

	2016/2017 ரூபா . சதம்	2015/2016 ரூபா . சதம்
மக்கள் வங்கி (கணக்கு இல. - 004100120210918)	299,836,278	307,390,918
மக்கள் வங்கி - குருநாகலை	-	168,048
சம்பத் வங்கி DFS - (கணக்கு இல. - 002930006974)	23,041,483	9,538,856
என்.டி.பி. வங்கி (கணக்கு இல. - 101000160408)	7,305,226	1,393,201
	<b>330,182,987</b>	<b>318,491,023</b>

## குறிப்பு 22. தரப்பினருடன் தொடர்புடைய வர்த்தக பரிமாற்றம்

எ) பிரதான முகாமைத்துவ அதிகாரிகளுடனான பரிமாற்றங்கள்

சிறிலங்கா கண்கியல் தரங்கள் எல்.கே.ஏ.எஸ்.24க்கு அமைய முகாமைத்துவ உத்தியோகத்தர்களுக்கே அதிகாரமும் திட்டமிடல் பணிப்புரை வழங்குவது சகல நடவடிக்கைகளையும் கட்டுப்படுத்தும் அதிகாரம் இருக்கிறது. பணிப்பாளர் சபையினர் இவர்களில் நிறைவேற்று அதிகாரமுடைய பணிப்பாளர்களும் நிறைவேற்று அதிகாரமற்ற பணிப்பாளர்களும் இருக்கிறார்கள். அவர்களுடன் கம்பனியின் சிரேஷ்ட முகாமையாளர்கள் பணிப்பாளர்களுக்கு அடுத்த நிலையில் கம்பனியின் பிரதான அதிகாரிகளுக்கு அடுத்த நிலையில் இருக்கிறார்கள்

i. பணிப்பாளர்களுக்கான கடன்கள்

பணிப்பாளர்களுக்கு எவ்வித கடனும் வழங்கப்படவில்லை

ii. பிரதான முகாமைத்துவ உத்தியோகத்தர்களுக்கான நட்ட ஈட்டுத் தொகை

	2016/2017 ரூபா . சதம்	2015/2016 ரூபா . சதம்
குறுகிய கால வேலைவாய்ப்பு சலுகைகள்	10,967,004	13,302,259
நீண்டகால வேலைவாய்ப்பு சலுகைகள்	-	-

iii. பிரதான முகாமைத்துவ உத்தியோகத்தர்களுடனான ஏனைய பரிமாற்றங்கள்

நிதிக்கூற்று குறிப்பு 23 (Aiii) இன்படி பிரதான முகாமைத்துவ உத்தியோகத்தர்களுக்கான ஏனைய பரிமாற்றங்கள் எதுவும் இடம்பெறவில்லை.

ஆம் நிதி கூற்றுக்கான குறிப்புகள்

### குறிப்பு 23 மூலதன பொறுப்புகள்

31 மார்ச் 2017 வரையில் கம்பனி பணிப்பாளர் சபையினால் எவ்வித மூலதன கொடுப்பனவையும் வழங்கியதற்கான ஆவணங்கள் இல்லை.

### குறிப்பு 24 அறிவிக்க வேண்டிய திகதிக்கு முன்னர் இடம்பெற்ற நிகழ்வுகள்

இவ்வறான நிகழ்வுகள் எதுவும் இடம்பெறவில்லை. ஏனைய சரிப்படுத்தல்கள் அல்லது வெளிப்படுத்தல்கள் நிதிக்கூற்றின் இறுதியில் குறிப்பிடப்பட்டுள்ளன.

### குறிப்பு 25 எடைபோட்டு பார்ப்பதற்கான தகவல்

முன்னைய ஆண்டின் நிதி நிலையை இவ்வாண்டின் நிதி நிலையோடு ஒப்பிட்டுப் பார்ப்பது நெறிப்படுத்தப்பட்டுள்ளது.

### குறிப்பு 26 - நிதி விரய முகாமைத்துவம்

மேற்பார்வை

கம்பனியின் நிதி கழிவுகளினால் பின்வருவனவற்றில் அவதானம் காண்பிக்க வேண்டும்.

மூ கடன் விரயம்

மூ மூலதன விரயம்

மூ சந்தைப்படுத்தல் விரயம் (இதில் நாணயங்கள் மீதான அவதானமும் வட்டி வீத அவதானமும் காண்பிக்கப்பட வேண்டும்)

இந்தக் குறிப்பில் மேலே தெரிவிக்கப்பட்ட அவதானங்களின் ஊடாக கம்பனியின் இலக்குகள், கொள்கைகள், நடைமுறைகள் ஆகியவற்றுடன் முகாமைத்துவ அவதானமும் இருக்க வேண்டும்.

	2016/2017 ரூபா . சதம்	2015/2016 ரூபா . சதம்
ஊழியர்களுக்கு கொடுத்த கடன்	11,330,972	9,575,149
இலகு முறை கடன் திட்டம்	8,966,365	11,980,065
கிடைக்க இருக்கும் இறக்குமதி அரிசிக்கான மானியம்	-	450,594,190
நிலையான வைப்புகளுக்கான குறகிய கால முதலீடு	407,447,815	380,122,597
வர்த்தகம் மற்றும் ஏனைய வழிகளில் கிடைப்பவை	903,544,453	663,405,062
காசு மற்றும் காசுக்கு சமனானவை	21,459,321	19,091,474
	<b>1,352,748,926</b>	<b>1,534,768,537</b>



ஆம் நிதி கூற்றுக்கான குறிப்புகள்

## கையிருப்பு மீதான அவதானம்

கம்பனி தான் உடன்பட்டதற்கு அமைய சேவைகளை நிறைவேற்ற முடியாமல் போகும் சந்தர்ப்பங்களில் கைவசம் உள்ள பணத்தைக் கொடுத்தல் அல்லது இன்னுமொரு நிதி விவகார சொத்தைப் பயன்படுத்துதல். கம்பனியின் பொறுப்புகளை கூடியவரையில் சரியான முறையில் நிறைவேற்றுதற்கு தேவையான மூலதனத்தை கையிருப்பில் வைத்திருத்தல். இதன் மூலம் ஏற்றுக் கொள்ள முடியாத நடவடிக்கைகள், அல்லது கம்பனியின் கௌரவத்துக்கு தீங்கிழைப்பதை தவிர்த்தல்.

பங்குகள் அல்லா நிதி பொறுப்புகள்	2016/2017	2015/2016
	ரூபா . சதம்	ரூபா . சதம்
பொறுப்புகளுக்கான வட்டி - குத்தகை	10,707,408	17,340,927
செலுத்த வேண்டிய வருமான வரி	9,123,171	4,092,791
பொறுப்புகளுக்கான வட்டி - கடன்	850,534,167	835,117,763
வர்த்தக மற்றும் ஏனைய கொடுப்பனவுகள்	666,304,515	771,806,241
வங்கி மேலதிக பற்று	330,182,987	318,491,023
	<b>1,866,852,248</b>	<b>1,946,848,745</b>

சந்தைப்படுத்தல் விரயம்

சந்தைப்படுத்தல் விரயத்தில் சந்தை விலை மாற்றங்கள் மற்றும் வெளிநாட்டு நாணயமாற்று மாற்றங்கள் வட்டி வீதங்கள் ஆகியன கம்பனியின் வருமானம் மற்றும் நிதி விவகாரங்களுக்கான பெறுமதிக்கு பாதிப்பு ஏற்படும். சந்தைப்படுத்தல் விரயத்தை கட்டுப்படுத்துவதற்காக எந்த காரணத்துக்காக சந்தைப்படுத்தல் விரய முகாமைத்துவம் செயற்படுகிறது. கம்பனிக்கு கிடைக்க வேண்டியவற்றை பெறக்கூடிய வரம்புகளின் அடிப்படையில் இது மேற்கொள்ளப்படுகிறது.

வட்டி வீத அவதானம்

நிதி விவகார ஏற்றத்தாழ்வில் பணப்பாய்ச்சல் அல்லது நியாயப் பெறுமதிக்கு அவதானம் ஏற்படுவதை வட்டி வீத அவதானம் பொறுப்பேற்கிறது. இதனை சரியான முறையில் நிறைவேற்றுவதற்கு கம்பனி நீண்டகால அடிப்படையில் கடன் வாங்குவதையோ, அறிவிக்கப்படும் திகதிக்கு முன்னர் முதலீடுகளை வைத்திருப்பதற்கு தேவையேற்படாது.